

BOLETIM EPIDEMIOLÓGICO SEMANAL

SÍNDROME INFLAMATÓRIA MULTISSISTÊMICA PEDIÁTRICA TEMPORALMENTE ASSOCIADA À COVID-19 (SIM-P)

29 de setembro de 2020



CENÁRIO EM MINAS GERAIS

SIM-P – Semana 39/2020

TOTAL DE CASOS NOTIFICADOS

57

TOTAL DE CASOS DESCARTADOS

26

TOTAL DE CASOS CONFIRMADOS

24

ÓBITOS CONFIRMADOS

00

Dados parciais sujeitos a alterações ou revisão

Fonte: REDcap - FormSUS SIM-P - CIEVS-MG/CDAT/DVAT/SVE/SUBVVS/SESMG Atualizado em 28/09/2020.

TOTAL DE CASOS NOTIFICADOS: Todos os casos suspeitos e confirmados que deram entrada no sistema de notificação obrigatória do agravo.

TOTAL DE CASOS CONFIRMADOS: soma dos casos e óbitos que foram confirmados para SIM-P.

TOTAL DE CASOS QUE TIVERAM ALTA: 18*

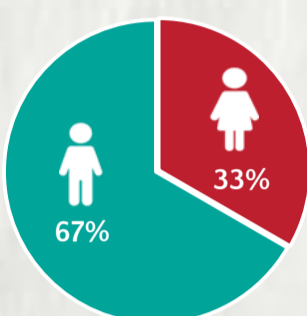
ÓBITOS CONFIRMADOS: óbitos confirmados para SIM-P.

*casos confirmados de SIM-P que receberam alta hospitalar; Não incluídos casos sem evolução registrada no REDcap - FormSUS.

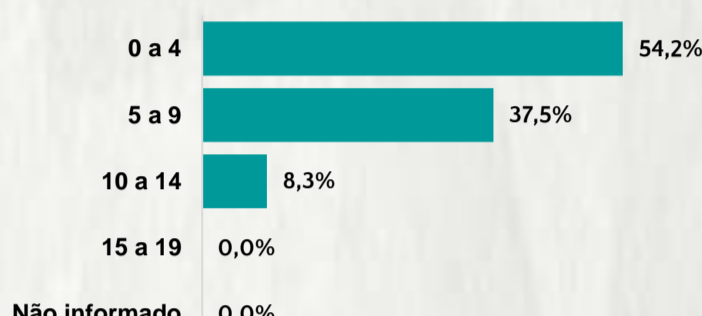
1

PERFIL EPIDEMIOLÓGICO DOS CASOS CONFIRMADOS DE SIM-P. MINAS GERAIS, 2020

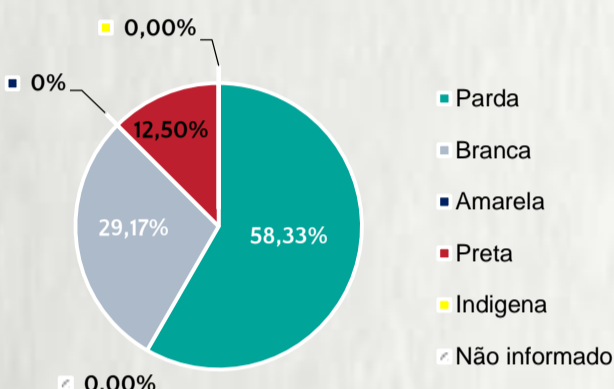
POR SEXO



POR FAIXA ETÁRIA



RAÇA/COR



Média de idade dos casos confirmados: 4,7 anos

COMORBIDADE *

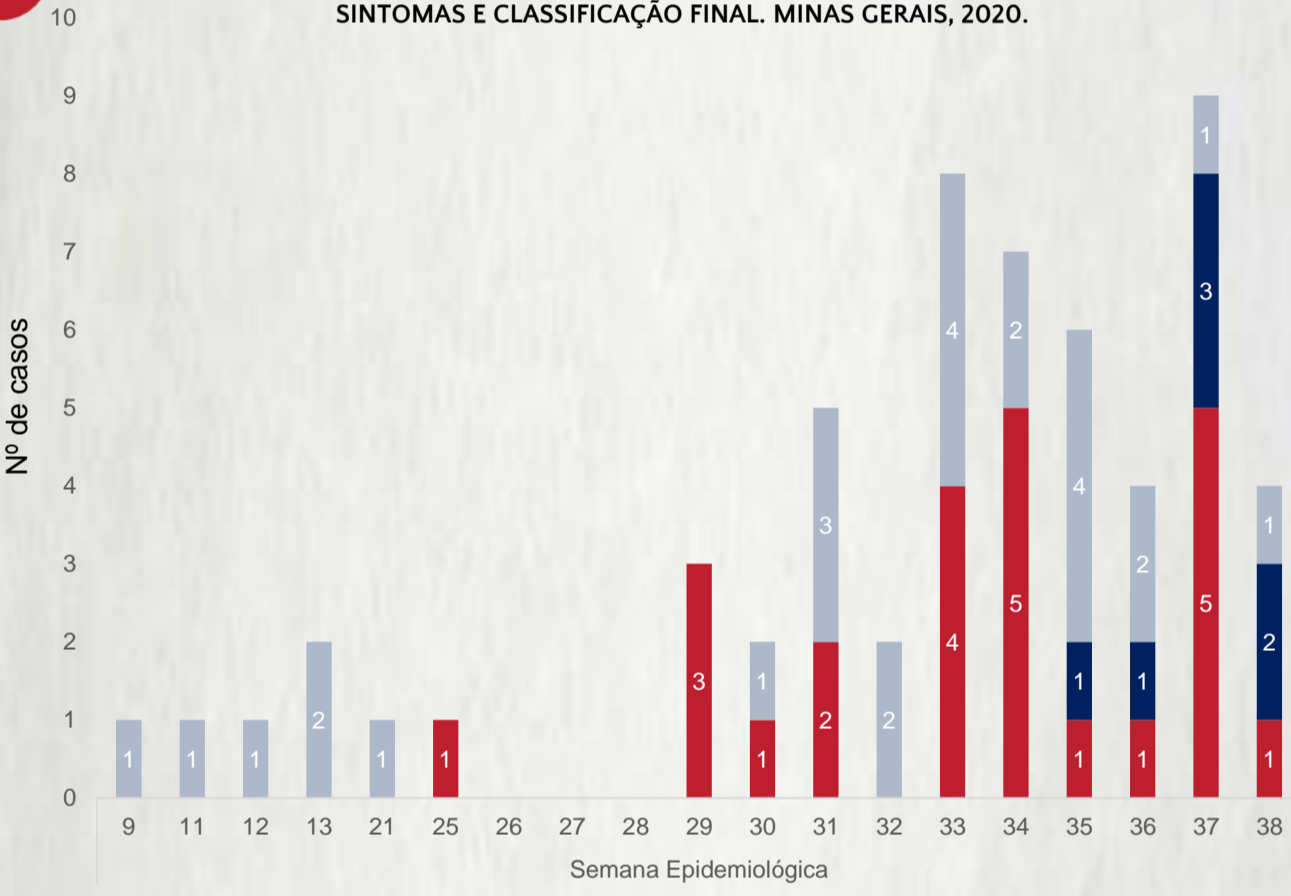


*Dados parciais, aguardando atualização dos municípios. N.I.: Não informado

Fonte: REDcap - FormSUS SIM-P - CIEVS-MG/CDAT/DVAT/SVE/SUBVVS/SESMG. Atualizado em 28/09/2020.

2

DISTRIBUIÇÃO DE CASOS DE SIM-P NOTIFICADOS NO REDCAP, POR SEMANA DE INÍCIO DE SINTOMAS E CLASSIFICAÇÃO FINAL. MINAS GERAIS, 2020.



Fonte: REDcap - FormSUS SIM-P - CIEVS-MG/CDAT/DVAT/SVE/SUBVVS/SESMG. Dados parciais, sujeitos a alterações. Atualizado em 28/09/2020.

3

DISTRIBUIÇÃO DE CASOS DE SIM-P CONFIRMADOS NO REDCAP POR METODOLOGIA DE EXAME PARA SARS-CoV 2. MINAS GERAIS, 2020.



Fonte: REDcap - FormSUS SIM-P - CIEVS-MG/CDAT/DVAT/SVE/SUBVVS/SESMG. Dados parciais, sujeitos a alterações. Atualizado em 28/09/2020.

4

DISTRIBUIÇÃO DOS CASOS CONFIRMADOS E ÓBITOS DE SIM-P POR UNIDADE REGIONAL DE SAÚDE DE RESIDÊNCIA (URS), MINAS GERAIS, 2020

URS DE RESIDÊNCIA	CASOS*	ÓBITOS
BELO HORIZONTE	16	0
DIVINÓPOLIS	1	0
MONTES CLAROS	1	0
PATOS DE MINAS	1	0
POUSO ALEGRE	1	0
SETE LAGOAS	1	0
UBÁ	1	0
UBERLÂNDIA	2	0

*Casos confirmados de COVID-19 que não evoluíram para óbito.

Fonte: REDCap - FormSUS SIM-P. Atualizado em 28/09/2020.

5

DISTRIBUIÇÃO DOS CASOS CONFIRMADOS E ÓBITOS DE SIM-P POR MUNICÍPIO DE RESIDÊNCIA, MINAS GERAIS, 2020

MUNICÍPIO DE RESIDÊNCIA	CASOS*	ÓBITOS
BELO HORIZONTE	9	0
BETIM	1	0
CALDAS	1	0
CONTAGEM	3	0
MONTES CLAROS	1	0
OLIVEIRA	1	0
PEDRO LEOPOLDO	1	0
SANTA LUZIA	1	0
SÃO GOTARDO	1	0
SARZEDO	1	0
SETE LAGOAS	1	0
UBÁ	1	0
UBERLÂNDIA	2	0

*Casos confirmados de SIM-P que não evoluíram para óbito.

Fonte: REDCap - FormSUS SIM-P. Atualizado em 28/09/2020.