

BOLETIM EPIDEMIOLÓGICO

COVID-19: Doença causada pelo coronavírus - 19

09 de junho de 2020 - 10:00



CENÁRIO EM MINAS GERAIS COVID-19 Coronavírus

TOTAL DE CASOS CONFIRMADOS

16.102

CASOS EM ACOMPANHAMENTO

8.340

CASOS RECUPERADOS

7.363

ÓBITOS CONFIRMADOS

399

Dados parciais, sujeitos a alterações. Atualizado em 09/06/2020.

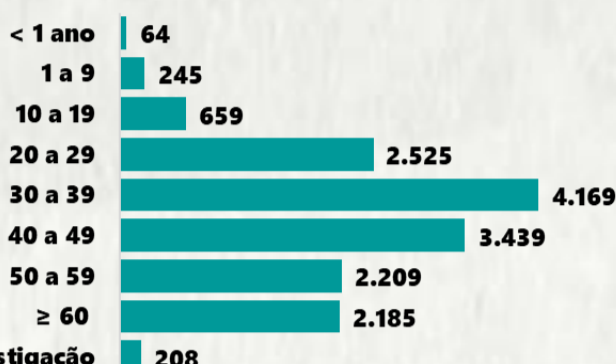
Total de casos confirmados: soma dos casos confirmados que não evoluíram para óbito e dos óbitos confirmados por COVID-19.
Casos recuperados: casos confirmados de COVID-19 que receberam alta hospitalar e/ou cumpriram isolamento domiciliar de 14 dias sem intercorrências.
Casos em acompanhamento: casos confirmados de COVID-19 que não evoluíram para óbito, cuja condição clínica permanece sendo acompanhada ou aguarda atualização pelos municípios.
Óbitos confirmados: óbitos confirmados para COVID-19.
Dos óbitos notificados (N=1.493), 202 encontram-se em investigação e 892 foram descartados para COVID-19.

1 PERFIL EPIDEMIOLÓGICO DOS CASOS CONFIRMADOS* DE COVID-19, MG, 2020

POR SEXO



POR FAIXA ETÁRIA



Sim 1.661 Não 3.463

Média de idade dos casos confirmados*:
42 anos

80% entre 20 e 59 anos


*Casos confirmados de COVID-19 que não evoluíram para óbito.
**Dados parciais, aguardando atualização dos municípios.

2 PERFIL EPIDEMIOLÓGICO DOS ÓBITOS CONFIRMADOS DE COVID-19, MG, 2020

POR SEXO



POR FAIXA ETÁRIA

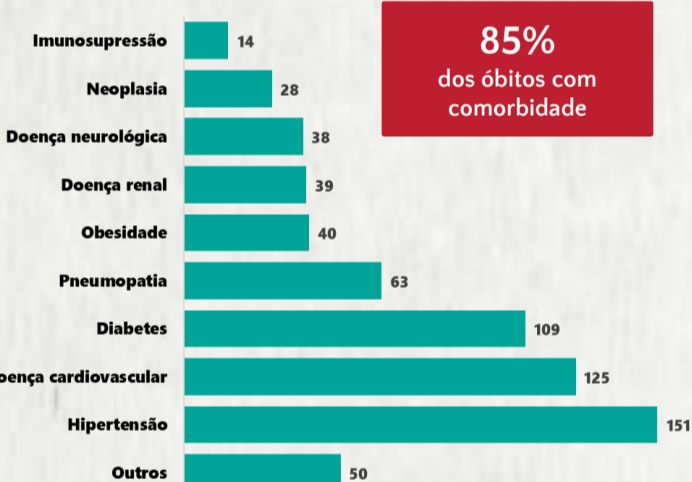


Média de idade dos óbitos confirmados*:
68 anos

73% com 60 anos ou mais

COMORBIDADE*

85% dos óbitos com comorbidade



Nº DE MUNICÍPIOS COM ÓBITO

130

Letalidade **2,5%**

*Os casos que evoluíram a óbito podem ter mais de uma comorbidade. Do total de óbitos confirmados, 33 não tinham comorbidade.

Fonte: COES MINAS/COVID-19/SESMG. Dados parciais, sujeitos a alterações. Atualizado em 09/06/2020.

3 DADOS DE HOSPITALIZAÇÃO E ISOLAMENTO DOMICILIAR DOS CASOS CONFIRMADOS DE COVID-19, MG, 2020



INTERNADOS*

2.210



ISOLAMENTO DOMICILIAR

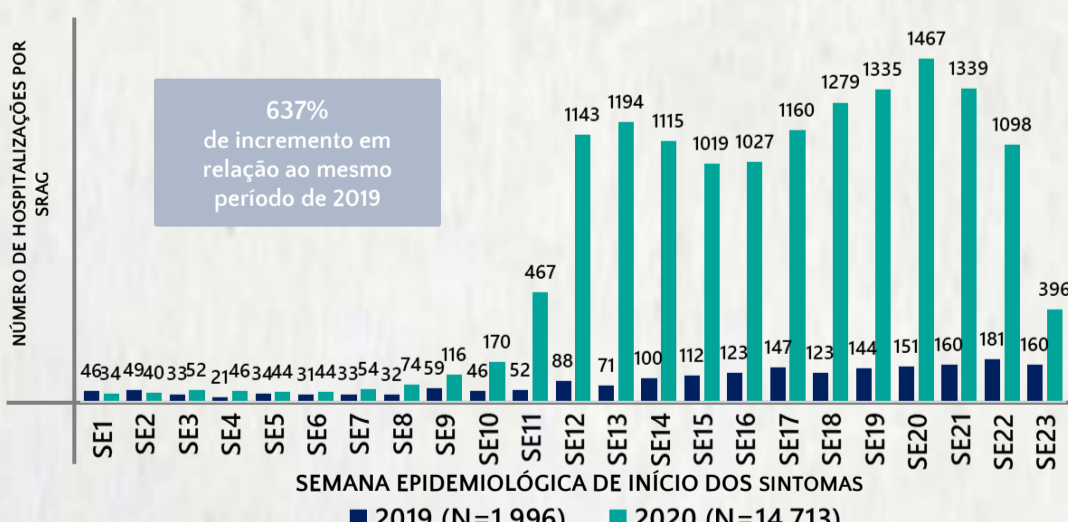
8.267

*Casos confirmados de COVID-19 que precisaram de internação hospitalar na rede pública ou privada de Minas Gerais. Dados cumulativos, registrados desde o início da pandemia.

Dados parciais, aguardando atualização dos municípios.

Fonte: COES MINAS/COVID-19/SESMG. Dados sujeitos a alterações. Atualizado em 09/06/2020.

4 NÚMERO DE HOSPITALIZAÇÕES POR SÍNDROME RESPIRATÓRIA AGUDA GRAVE (SRAG) SEGUNDO SEMANA EPIDEMIOLÓGICA (SE) DE INÍCIO DE SINTOMAS, MG, 2019 E 2020



Fonte: SIVEP-Gripe. Dados parciais, sujeitos a alterações. Atualizado em 09/06/2020.

5 DADOS LABORATORIAIS DE COVID-19, REDE PÚBLICA, MINAS GERAIS, 2020



POSITIVOS

2.487



NEGATIVOS

22.281



INCONCLUSIVOS*

266



RESULTADOS LIBERADOS

25.034



EM ANÁLISE

494



TOTAL

25.528

* Não apresentaram resultados que pode ser concluído como positivo ou negativo.

Fonte: GAL/FUNED. COES MINAS/COVID-19/SESMG. Dados parciais, sujeitos a alterações. Atualizado em 09/06/2020.

