

BOLETIM EPIDEMIOLÓGICO

COVID-19: Doença causada pelo coronavírus – 19

quinta-feira, 17 de novembro de 2022



CENÁRIO EM MINAS GERAIS - COVID-19

Total de Casos Confirmados

3.886.775

Casos Recuperados

3.784.414

Óbitos Confirmados

63.901

Fonte: Painel COVID-19 MG/Sala de Situação/SubVS/SES/MG. Dados parciais, sujeitos a alterações.

TOTAL DE CASOS CONFIRMADOS: soma dos casos confirmados que não evoluíram para óbito e dos óbitos confirmados por COVID-19.

CASOS RECUPERADOS: casos confirmados de COVID-19 que receberam alta hospitalar e/ou cumpriram isolamento domiciliar de 10 dias E estão há 72h assintomáticos (sem a utilização de medicamentos sintomáticos) E sem intercorrências.

CASOS EM ACOMPANHAMENTO: casos confirmados de COVID-19 que não evoluíram para óbito, cuja condição clínica permanece sendo acompanhada ou aguarda atualização pelos municípios.

ÓBITOS CONFIRMADOS: óbitos confirmados para COVID-19.



Nº de Casos Confirmados nas Últimas 24h*

1047



Nº de Óbitos Confirmados nas Últimas 24h*

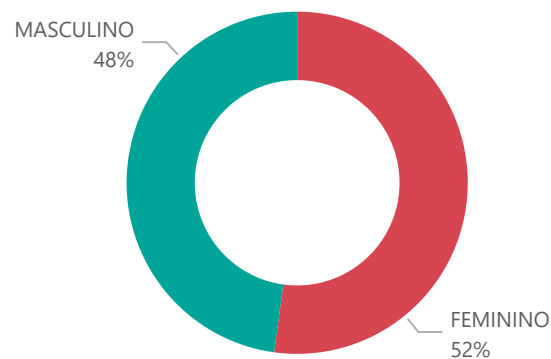
2

Observações: o número de casos e óbitos confirmados nas últimas 24h pode não retratar a ocorrência de novos casos no período, mas o total de casos notificados à SES/MG nas últimas 24h. o quantitativo de óbitos confirmados nas últimas 24h está sujeito à atualização do SIVEP-Gripe, podendo haver eventuais instabilidades no sistema.

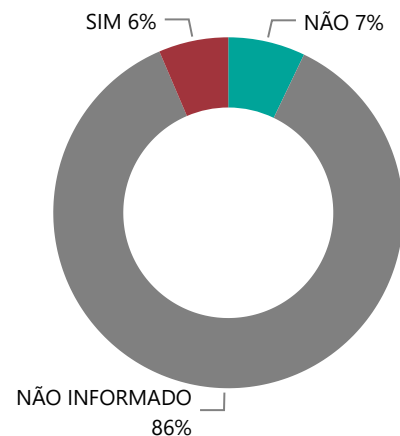
1

PERFIL EPIDEMIOLÓGICO DOS CASOS CONFIRMADOS DE COVID-19 QUE NÃO EVOLUÍRAM PARA ÓBITO, MG, 2020-2022

Quantidade de Casos por Sexo

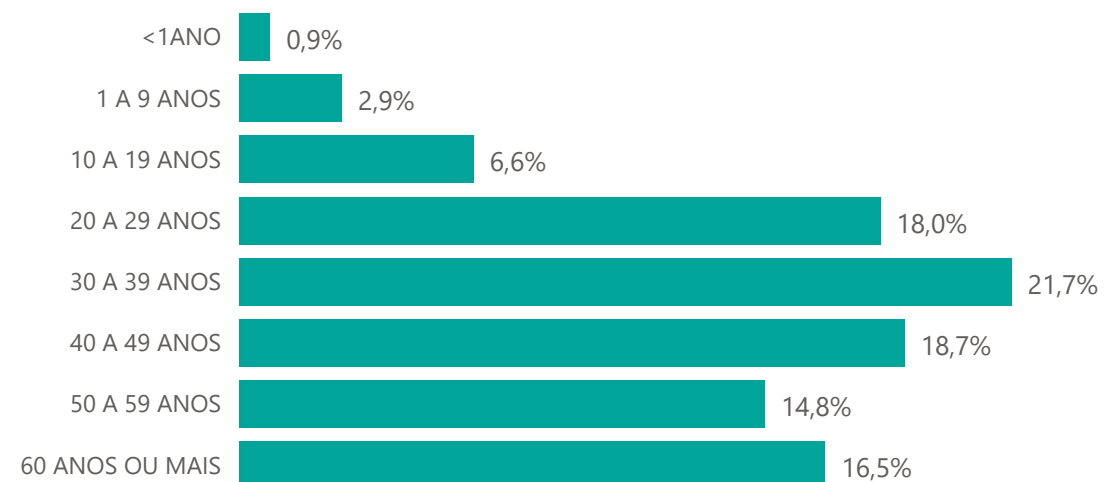


Apresenta Fator de Risco (Comorbidade*)

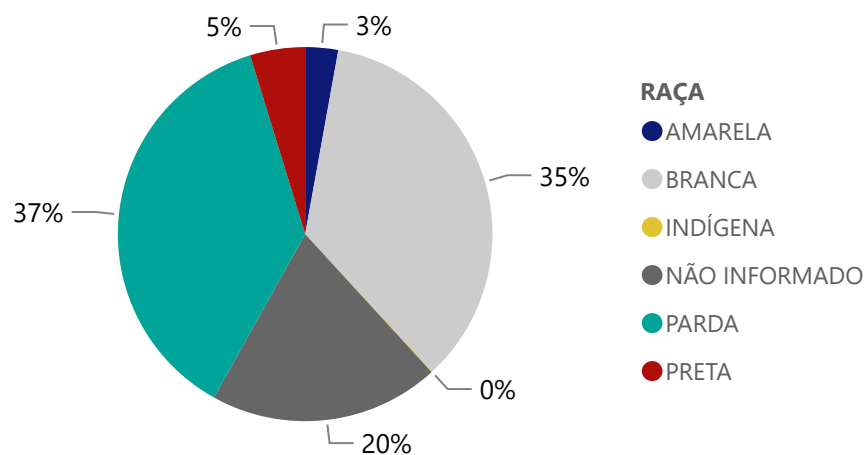


*Dados parciais, aguardando atualização dos municípios.

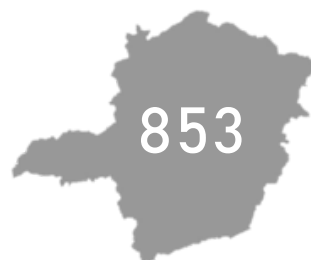
Quantidade de casos por Faixa Etária



Notificações por Raça



Municípios Afetados



2

DADOS DE HOSPITALIZAÇÃO E ISOLAMENTO DOMICILIAR DOS CASOS CONFIRMADOS DE COVID-19, MG, 2020-2021

Internados*



223.894

Isolamento Domiciliar



3.662.881

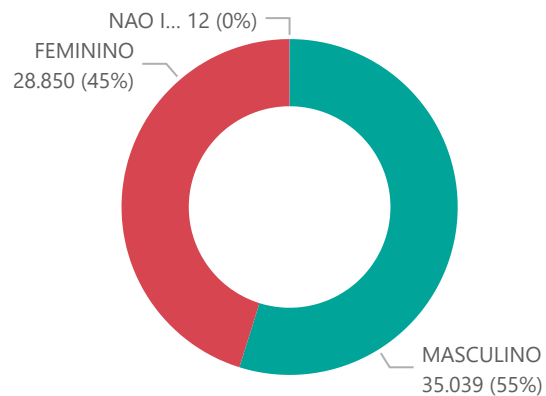
*Casos confirmados de COVID-19 que precisaram de internação hospitalar na rede pública ou privada de Minas Gerais. Dados cumulativos, registrados desde o início da pandemia.

Fonte: Painel COVID-19 MG/ Sala de Situação/SubVS/SES-MG; E-SUS VE; SIVEP-Gripe. Dados parciais, sujeitos a alterações.

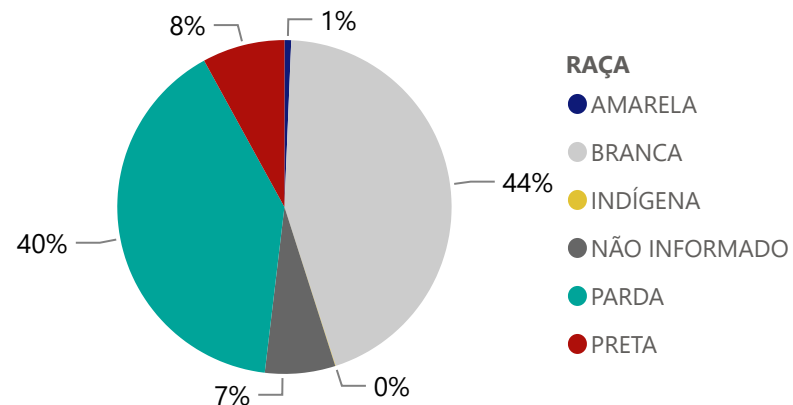
Fonte: Sala de Situação/SubVS/SES-MG; E-SUS VE; SIVEP-Gripe. Dados parciais, sujeitos a alterações.



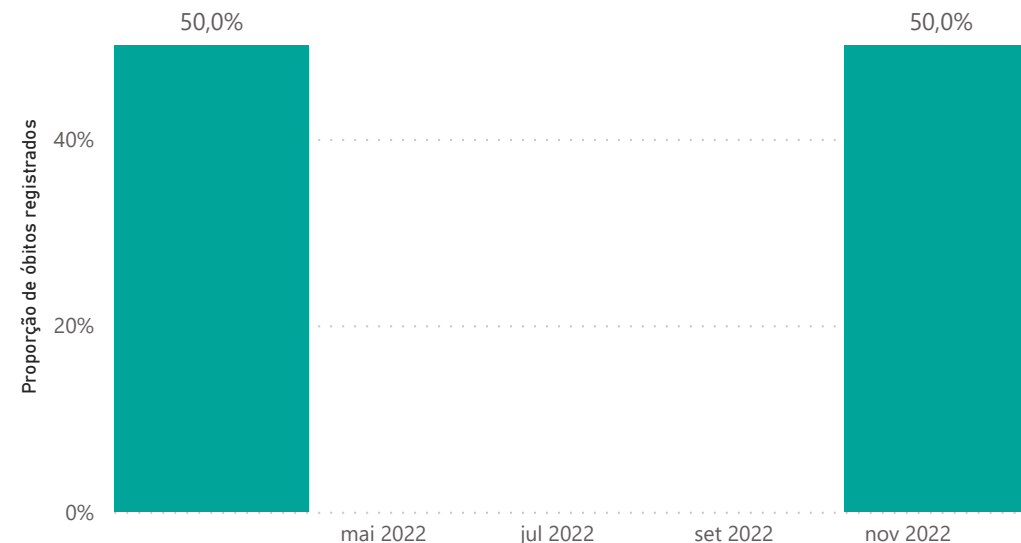
Quantidade de Óbitos por Sexo



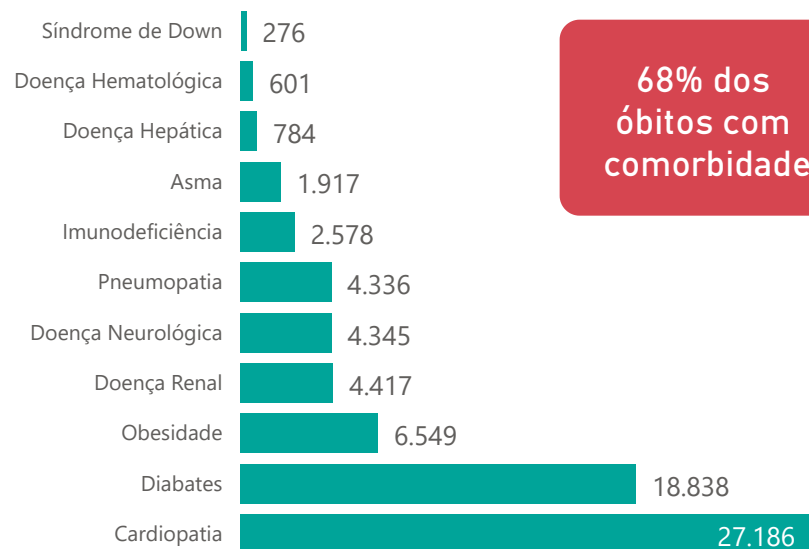
Notificações por Raça



Óbitos Registrados nas Últimas 24 Horas, por Data de Ocorrência



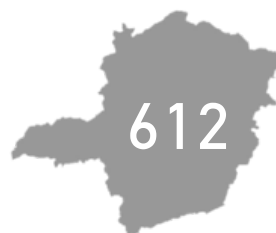
Comorbidade*



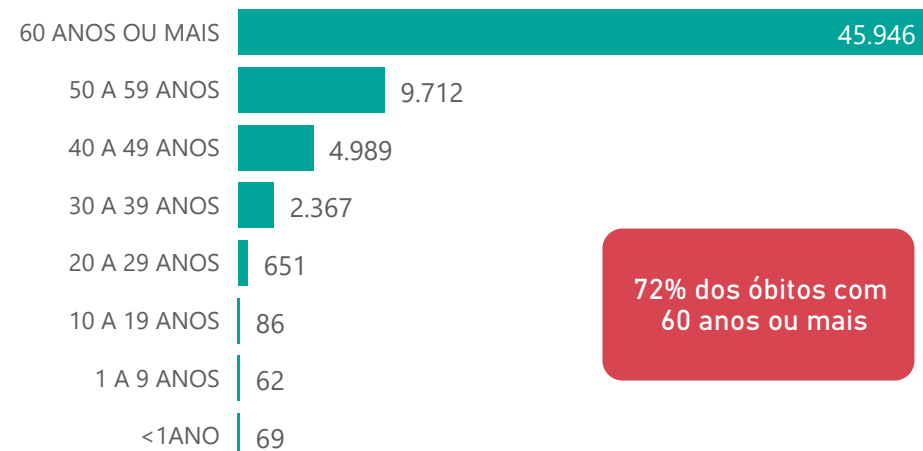
68% dos óbitos com comorbidade

1,6%

Nº de Municípios com Óbitos



Quantidade de Óbitos por Faixa Etária



72% dos óbitos com 60 anos ou mais

*Os casos que evoluíram a óbito podem ter mais de uma comorbidade.

DISTRIBUIÇÃO DE CASOS E ÓBITOS CONFIRMADOS DA COVID-19 SEGUNDO LOCAL DE RESIDÊNCIA, MINAS GERAIS, 2020-2021-2022

| Local de Residência | Casos | Óbitos |
|------------------------|--------|--------|
| LAGOA DOURADA | 1.954 | 15 |
| LAGOA FORMOSA | 3.856 | 70 |
| LAGOA GRANDE | 1.956 | 35 |
| LAGOA SANTA | 12.528 | 150 |
| LAJINHA | 3.663 | 50 |
| LAMBARI | 4.591 | 63 |
| LAMIM | 582 | 5 |
| LARANJAL | 1.574 | 31 |
| LASSANCE | 1.168 | 8 |
| LAVRAS | 29.440 | 206 |
| LEANDRO FERREIRA | 537 | 7 |
| LEME DO PRADO | 538 | 3 |
| LEOPOLDINA | 13.117 | 210 |
| LIBERDADE | 267 | 12 |
| LIMA DUARTE | 2.684 | 58 |
| LIMEIRA DO OESTE | 2.590 | 37 |
| LONTRA | 996 | 10 |
| LUISBURGO | 696 | 19 |
| LUISLANDIA | 420 | 3 |
| LUMINARIAS | 734 | 13 |
| LUZ | 6.002 | 41 |
| MACHACALIS | 850 | 14 |
| MACHADO | 10.241 | 116 |
| MADRE DE DEUS DE MINAS | 1.228 | 16 |
| MALACACHETA | 2.061 | 29 |
| MAMONAS | 722 | 8 |
| MANGA | 2.122 | 18 |
| MANHUACU | 10.098 | 256 |
| MANHUMIRIM | 3.419 | 55 |
| MANTENA | 4.580 | 85 |
| MAR DE ESPANHA | 2.780 | 46 |
| MARAVILHAS | 1.419 | 7 |
| MARIA DA FE | 2.936 | 51 |
| MARIANA | 17.100 | 111 |
| MARILAC | 527 | 13 |
| MARIO CAMPOS | 1.694 | 59 |
| MARIPA DE MINAS | 1.007 | 16 |
| MARLIERIA | 606 | 21 |
| MARMELOPOLIS | 546 | 11 |
| MARTINHO CAMPOS | 3.335 | 47 |
| MARTINS SOARES | 689 | 13 |
| MATA VERDE | 824 | 10 |
| MATERLANDIA | 238 | 3 |
| MATEUS LEME | 9.139 | 102 |
| MATHIAS LOBATO | 529 | 13 |
| MATIAS BARBOSA | 3.660 | 67 |
| MATIAS CARDOSO | 645 | 12 |
| MATIPO | 2.651 | 44 |
| MATO VERDE | 1.975 | 17 |
| MATOZINHOS | 8.501 | 121 |
| MATUTINA | 521 | 7 |
| MEDEIROS | 495 | 2 |
| MEDINA | 1.954 | 36 |
| MENDES PIMENTEL | 1.194 | 12 |
| MERCES | 465 | 21 |
| MESQUITA | 598 | 10 |
| MINAS NOVAS | 1.835 | 26 |
| MINDURI | 481 | 11 |
| MIRABELA | 1.813 | 22 |
| MIRADOURO | 1.336 | 14 |
| MIRAI | 2.858 | 19 |
| MIRAVANIA | 347 | 2 |
| MOEDA | 414 | 15 |
| MOEMA | 2.057 | 14 |
| MONJOLOS | 63 | 3 |
| MONSENHOR PAULO | 1.832 | 10 |
| MONTALVANIA | 2.192 | 20 |
| MONTE ALEGRE DE MINAS | 2.799 | 46 |
| MONTE AZUL | 2.495 | 37 |
| MONTE BELO | 3.006 | 40 |
| MONTE CARMELO | 11.686 | 201 |
| MONTE FORMOSO | 391 | 8 |
| MONTE SANTO DE MINAS | 5.014 | 69 |
| MONTE SIAO | 7.001 | 44 |
| MONTES CLAROS | 89.567 | 1.088 |
| MONTEZUMA | 737 | 6 |
| MORADA NOVA DE MINAS | 1.711 | 12 |
| MORRO DA GARÇA | 324 | 10 |
| MORRO DO PILAR | 209 | 5 |
| MUNHOZ | 1.078 | 17 |
| MURIAE | 17.006 | 374 |
| MUTUM | 3.923 | 52 |
| MUZAMBINHO | 6.131 | 50 |
| NACIP RAYDAN | 510 | 8 |
| NANUQUE | 7.596 | 134 |
| NAQUE | 831 | 26 |
| NATALANDIA | 645 | 8 |
| NATERCIA | 1.040 | 9 |
| NAZARENO | 1.102 | 14 |
| NEPOMUCENO | 5.442 | 54 |
| NINHEIRA | 1.092 | 9 |
| NOVA BELEM | 663 | 14 |
| NOVA ERA | 4.460 | 58 |
| NOVA LIMA | 35.049 | 279 |
| NOVA MODICA | 624 | 17 |
| NOVA PONTE | 3.043 | 36 |
| NOVA PORTEIRINHA | 897 | 11 |
| NOVA RESENDE | 3.727 | 36 |
| NOVA SERRANA | 9.980 | 247 |
| NOVA UNIAO | 796 | 11 |
| NOVO CRUZEIRO | 2.146 | 34 |
| NOVO ORIENTE DE MINAS | 883 | 20 |
| NOVORIZONTE | 511 | 5 |
| OLARIA | 162 | 4 |
| OLHOS-D'AGUA | 388 | 6 |
| OLIMPIO NORONHA | 546 | 4 |
| OLIVEIRA | 6.272 | 89 |
| OLIVEIRA FORTES | 272 | 4 |
| ONCA DE PITANGUI | 431 | 6 |
| ORATORIOS | 509 | 15 |
| ORIZANIA | 810 | 14 |
| OURO BRANCO | 8.674 | 66 |
| OURO FINO | 7.891 | 83 |
| OURO PRETO | 12.757 | 144 |
| OURO VERDE DE MINAS | 494 | 10 |
| PADRE CARVALHO | 590 | 8 |
| PADRE PARAISO | 1.539 | 28 |
| PAI PEDRO | 347 | 3 |
| PAINEIRAS | 691 | 7 |
| PAINS | 1.855 | 10 |
| PAIVA | 364 | 4 |
| PALMA | 1.171 | 17 |
| PALMOPOLIS | 556 | 13 |
| PAPAGAIOS | 3.234 | 23 |
| PARA DE MINAS | 16.096 | 292 |
| PARACATU | 17.545 | 291 |
| PARAGUACU | 6.664 | 60 |
| PARAISOPOLIS | 4.615 | 71 |
| PARAOPEBA | 4.044 | 38 |
| PASSA QUATRO | 3.356 | 53 |
| PASSA TEMPO | 1.058 | 9 |
| PASSABEM | 191 | 6 |
| PASSA-VINTE | 270 | 6 |
| PASSOS | 27.546 | 395 |
| PATIS | 471 | 7 |
| PATOS DE MINAS | 36.094 | 624 |
| PATROCINIO | 16.669 | 268 |
| PATROCINIO DO MURIAE | 622 | 12 |
| PAULA CANDIDO | 1.062 | 10 |
| PAULISTAS | 663 | 5 |
| PAVAO | 1.078 | 12 |
| PECANHA | 1.685 | 27 |
| PEDRA AZUL | 2.497 | 49 |

| Local de Residência | Casos | Óbitos |
|------------------------------|--------|--------|
| PEDRA BONITA | 703 | 8 |
| PEDRA DO ANTA | 415 | 7 |
| PEDRA DO INDAIA | 954 | 8 |
| PEDRA DOURADA | 418 | 3 |
| PEDRALVA | 1.794 | 19 |
| PEDRAS DE MARIA DA CRUZ | 194 | 16 |
| PEDRINOPOLIS | 995 | 12 |
| PEDRO LEOPOLDO | 8.770 | 220 |
| PEDRO TEIXEIRA | 25 | |
| PEQUERI | 501 | 10 |
| PEQUI | 572 | 10 |
| PERDIGAO | 2.547 | 20 |
| PERDIZES | 4.359 | 31 |
| PERDOES | 5.388 | 48 |
| PERIQUITO | 826 | 27 |
| PESCADOR | 819 | 6 |
| PIAU | 437 | 15 |
| PIEDADE DE CARATINGA | 1.333 | 26 |
| PIEDADE DE PONTE NOVA | 348 | 9 |
| PIEDADE DO RIO GRANDE | 909 | 12 |
| PIEDADE DOS GERAIS | 83 | 9 |
| PIMENTA | 2.069 | 23 |
| PINGO-D'AGUA | 586 | 15 |
| PINTOPOLIS | 442 | 5 |
| PIRACEMA | 117 | 19 |
| PIRAJUBA | 1.283 | 29 |
| PIRANGA | 1.340 | 38 |
| PIRANGUCU | 1.252 | 18 |
| PIRANGUINHO | 1.869 | 49 |
| PIRAPETINGA | 4.854 | 37 |
| PIRAPORA | 11.892 | 115 |
| PIRAUBA | 2.373 | 30 |
| PITANGUI | 3.666 | 106 |
| PIUMHI | 10.678 | 142 |
| PLANURA | 2.964 | 52 |
| POCO FUNDO | 4.864 | 22 |
| POCOS DE CALDAS | 30.704 | 598 |
| POCRANE | 1.069 | 13 |
| POMPEU | 5.790 | 66 |
| PONTE NOVA | 9.666 | 223 |
| PONTO CHIQUE | 640 | 16 |
| PONTO DOS VOLANTES | 994 | 24 |
| PORTEIRINHA | 6.152 | 74 |
| PORTO FIRME | 1.300 | 16 |
| POTE | 1.742 | 24 |
| POUSO ALEGRE | 42.522 | 505 |
| POUSO ALTO | 1.595 | 29 |
| PRADOS | 1.496 | 22 |
| PRATA | 6.336 | 114 |
| PRATAPOLIS | 2.547 | 33 |
| PRATINHA | 582 | 5 |
| PRESIDENTE BERNARDES | 658 | 8 |
| PRESIDENTE JUSCELINO | 310 | 7 |
| PRESIDENTE KUBITSCHKE | 479 | 8 |
| PRESIDENTE OLEGARIO | 2.990 | 33 |
| PRUDENTE DE MORAIS | 938 | 25 |
| QUARTEL GERAL | 459 | 5 |
| QUELUZITO | 396 | 5 |
| RAPOSOS | 4.373 | 48 |
| RAUL SOARES | 4.105 | 64 |
| RECREIO | 1.904 | 26 |
| REDUTO | 719 | 17 |
| RESENDE COSTA | 1.666 | 23 |
| RESPLENDOR | 3.423 | 73 |
| RESSAQUINHA | 892 | 11 |
| RIACHINHO | 1.626 | 10 |
| RIACHO DOS MACHADOS | 905 | 8 |
| RIBEIRAO DAS NEVES | 28.356 | 936 |
| RIBEIRAO VERMELHO | 1.126 | 14 |
| RIO ACIMA | 1.807 | 33 |
| RIO CASCA | 1.863 | 51 |
| RIO DO PRADO | 749 | 8 |
| RIO DOCE | 444 | 10 |
| RIO ESPERA | 637 | 14 |
| RIO MANSO | 1.016 | 11 |
| RIO NOVO | 704 | 30 |
| RIO PARANAIBA | 3.463 | 30 |
| RIO PARDO DE MINAS | 1.883 | 11 |
| RIO PIRACICABA | 3.450 | 30 |
| RIO POMBA | 1.095 | 42 |
| RIO PRETO | 1.453 | 6 |
| RIO VERMELHO | 1.188 | 8 |
| RITAPOLIS | 932 | 15 |
| ROCHEDO DE MINAS | 268 | 4 |
| RODEIRO | 1.621 | 21 |
| ROMARIA | 1.027 | 11 |
| ROSARIO DA LIMEIRA | 408 | 7 |
| RUBELITA | 627 | 3 |
| RUBIM | 2.135 | 26 |
| SABARA | 12.753 | 268 |
| SABINOPOLIS | 1.493 | 24 |
| SACRAMENTO | 9.233 | 88 |
| SALINAS | 6.474 | 64 |
| SALTO DA DIVISA | 964 | 21 |
| SANTA BARBARA | 6.536 | 54 |
| SANTA BARBARA DO LESTE | 924 | 31 |
| SANTA BARBARA DO MONTE VERDE | 525 | 12 |
| SANTA BARBARA DO TUGURIO | 435 | 8 |
| SANTA CRUZ DE MINAS | 2.197 | 24 |
| SANTA CRUZ DE SALINAS | 292 | 3 |
| SANTA CRUZ DO ESCALVADO | 652 | 9 |
| SANTA EFIGENIA DE MINAS | 912 | 13 |
| SANTA FE DE MINAS | 350 | 3 |
| SANTA HELENA DE MINAS | 1.164 | 7 |
| SANTA JULIANA | 1.921 | 53 |
| SANTA LUZIA | 14.222 | 591 |
| SANTA MARGARIDA | 1.612 | 41 |
| SANTA MARIA DE ITABIRA | 1.733 | 44 |
| SANTA MARIA DO SALTO | 982 | 20 |
| SANTA MARIA DO SUACUI | 1.605 | 27 |
| SANTA RITA DE CALDAS | 1.667 | 37 |
| SANTA RITA DE IBITIPOCA | 577 | 4 |
| SANTA RITA DE JACUTINGA | 1.391 | 11 |
| SANTA RITA DE MINAS | 1.011 | 17 |
| SANTA RITA DO ITUETO | 1.286 | 12 |
| SANTA RITA DO SAPUCAI | 8.329 | 86 |
| SANTA ROSA DA SERRA | 381 | 6 |
| SANTA VITORIA | 7.483 | 75 |
| SANTANA DA VARGEM | 1.255 | 13 |
| SANTANA DE CATAGUASES | 1.579 | 9 |
| SANTANA DE PIRAPAMA | 902 | 22 |
| SANTANA DO DESERTO | 727 | 18 |
| SANTANA DO GARAMBEU | 306 | 5 |
| SANTANA DO JACARE | 1.178 | 11 |
| SANTANA DO MANHUACU | 1.661 | 19 |
| SANTANA DO PARAISO | 7.647 | 126 |
| SANTANA DO RIACHO | 1.099 | 7 |
| SANTANA DOS MONTES | 287 | |
| SANTO ANTONIO DO AMPARO | 2.475 | 21 |
| SANTO ANTONIO DO AVENTUREIRO | 1.253 | 21 |
| SANTO ANTONIO DO GRAMA | 770 | 9 |
| SANTO ANTONIO DO ITAMBE | 406 | 1 |
| SANTO ANTONIO DO JACINTO | 1.474 | 15 |
| SANTO ANTONIO DO MONTE | 7.465 | 97 |
| SANTO ANTONIO DO RETIRO | 577 | 1 |
| SANTO ANTONIO DO RIO ABAIXO | 135 | 4 |
| SANTO HIPOLITO | 445 | 5 |
| SANTOS DUMONT | 8.089 | 152 |
| SAO BENTO ABADE | 780 | 9 |
| SAO BRAS DO SUACUI | 799 | 7 |
| SAO DOMINGOS DAS DORES | 1.064 | 13 |
| SAO DOMINGOS DO PRATA | 3.052 | 26 |
| SAO FELIX DE MINAS | 395 | 4 |

| Local de Residência | Casos | Óbitos |
|--------------------------------|--------|--------|
| SAO FRANCISCO | 3.305 | 82 |
| SAO FRANCISCO DE PAULA | 952 | 14 |
| SAO FRANCISCO DE SALES | 1.570 | 35 |
| SAO FRANCISCO DO GLORIA | 766 | 10 |
| SAO GERALDO | 1.056 | 30 |
| SAO GERALDO DA PIEDADE | 530 | 14 |
| SAO GERALDO DO BAIXIO | 407 | 7 |
| SAO GONCALO DO ABAETE | 1.050 | 17 |
| SAO GONCALO DO PARA | 579 | 28 |
| SAO GONCALO DO RIO ABAIXO | 2.572 | 30 |
| SAO GONCALO DO RIO PRETO | 708 | 5 |
| SAO GONCALO DO SAPUCAI | 5.893 | 77 |
| SAO GOTARDO | 8.256 | 101 |
| SAO JOAO BATISTA DO GLORIA | 2.288 | 35 |
| SAO JOAO DA LAGOA | 608 | 5 |
| SAO JOAO DA MATA | 833 | 12 |
| SAO JOAO DA PONTE | 654 | 25 |
| SAO JOAO DAS MISSOES | 514 | 7 |
| SAO JOAO DEL REI | 19.476 | 263 |
| SAO JOAO DO MANHUACU | 1.242 | 33 |
| SAO JOAO DO MANTENINHA | 1.058 | 12 |
| SAO JOAO DO ORIENTE | 1.225 | 34 |
| SAO JOAO DO PACUI | 192 | 3 |
| SAO JOAO DO PARAISO | 2.779 | 26 |
| SAO JOAO EVANGELISTA | 1.769 | 23 |
| SAO JOAO NEPOMUCENO | 4.613 | 53 |
| SAO JOAQUIM DE BICAS | 2.690 | 120 |
| SAO JOSE DA BARRA | 1.876 | 20 |
| SAO JOSE DA LAPA | 4.702 | 47 |
| SAO JOSE DA SAFIRA | 543 | 14 |
| SAO JOSE DA VARGINHA | 358 | 1 |
| SAO JOSE DO ALEGRE | 512 | 8 |
| SAO JOSE DO DIVINO | 399 | 4 |
| SAO JOSE DO GOIABAL | 795 | 18 |
| SAO JOSE DO JACURI | 669 | 4 |
| SAO JOSE DO MANTIMENTO | 335 | 3 |
| SAO LOURENCO | 12.803 | 176 |
| SAO MIGUEL DO ANTA | 1.156 | 15 |
| SAO PEDRO DA UNIAO | 708 | 11 |
| SAO PEDRO DO SUACUI | 555 | 12 |
| SAO PEDRO DOS FERROS | 763 | 17 |
| SAO ROMAO | 729 | 8 |
| SAO ROQUE DE MINAS | 1.833 | 21 |
| SAO SEBASTIAO DA BELA VISTA | 1.176 | 16 |
| SAO SEBASTIAO DA VARGEM ALEGRE | 205 | 6 |
| SAO SEBASTIAO DO ANTA | 693 | 14 |
| SAO SEBASTIAO DO MARANHAO | 1.010 | 3 |
| SAO SEBASTIAO DO OESTE | 930 | 17 |
| SAO SEBASTIAO DO PARAISO | 14.011 | 322 |
| SAO SEBASTIAO DO RIO PRETO | 253 | 2 |
| SAO SEBASTIAO DO RIO VERDE | 599 | 4 |
| SAO THOME DAS LETRAS | 1.335 | 8 |
| SAO TIAGO | 2.250 | 19 |
| SAO TOMAS DE AQUINO | 1.298 | 31 |
| SAO VICENTE DE MINAS | 941 | 10 |
| SAPUCAI-MIRIM | 1.724 | 7 |
| SARDOA | 1.020 | 10 |
| SARZEDO | 3.896 | 85 |
| SEM-PEIXE | 284 | 6 |
| SENADOR AMARAL | 1.508 | 11 |
| SENADOR CORTES | 606 | 4 |
| SENADOR FIRMINO | 1.738 | 11 |
| SENADOR JOSE BENTO | 451 | 6 |
| SENADOR MODESTINO GONCALVES | 467 | 8 |
| SENHORA DE OLIVEIRA | 672 | 9 |
| SENHORA DO PORTO | 389 | 2 |
| SENHORA DOS REMEDIOS | 1.001 | 18 |
| SERICITA | 1.016 | 6 |
| SERITINGA | 390 | 4 |
| SERRA AZUL DE MINAS | 301 | |
| SERRA DA SAUDADE | 159 | |
| SERRA DO SALITRE | 2.466 | 43 |
| SERRA DOS AIMORES | 828 | 10 |
| SERRANIA | 1.415 | 26 |
| SERRANOPOLIS DE MINAS | 411 | 2 |
| SERRANOS | 334 | 1 |
| SERRO | 2.211 | 23 |
| SETE LAGOAS | 42.419 | 689 |
| SETUBINHA | 791 | 6 |
| SILVEIRANIA | 268 | 3 |
| SILVIANOPOLIS | 1.063 | 12 |
| SIMAO PEREIRA | 513 | 13 |
| SIMONESIA | 2.601 | 49 |
| SOBRALIA | 623 | 22 |
| SOLEDADE DE MINAS | 1.130 | 10 |
| TABULEIRO | 589 | 14 |
| TAIOBEIRAS | 5.492 | 44 |
| TAPARUBA | 950 | 10 |
| TAPIRA | 1.166 | 9 |
| TAPIRAI | 84 | 1 |
| TAQUARACU DE MINAS | 481 | 10 |
| TARUMIRIM | 580 | 44 |
| TEIXEIRAS | 2.264 | 33 |
| TEOFILO OTONI | 18.943 | 356 |
| TIMOTEO | 17.249 | 365 |
| TIRADENTES | 2.098 | 23 |
| TIROS | 1.292 | 19 |
| TOCANTINS | 2.699 | 56 |
| TOCOS DO MOJI | 1.384 | 10 |
| TOLEDO | 1.400 | 33 |
| TOMBOS | 1.416 | 20 |
| TRES CORACOES | 18.968 | 304 |
| TRES | | |