

**CENTRO DE INFORMAÇÕES ESTRATÉGICAS EM VIGILÂNCIA EM SAÚDE - CIEVS MINAS**  
**SUPERINTENDÊNCIA DE VIGILÂNCIA EPIDEMIOLÓGICA**  
**SUBSECRETARIA DE VIGILÂNCIA EM SAÚDE**  
**SECRETARIA DE ESTADO DE SAÚDE DE MINAS GERAIS.**

**Lista de Emergências em Saúde Pública do Estado de Minas Gerais – Nº 36**  
**20/03/2022 a 26/03/2022 (SE 12)**

**Data: 28/03/2022**

**EVENTO EM MONITORAMENTO**

**Pauta: Apresentação cenário clínico epidemiológico COVID-19**

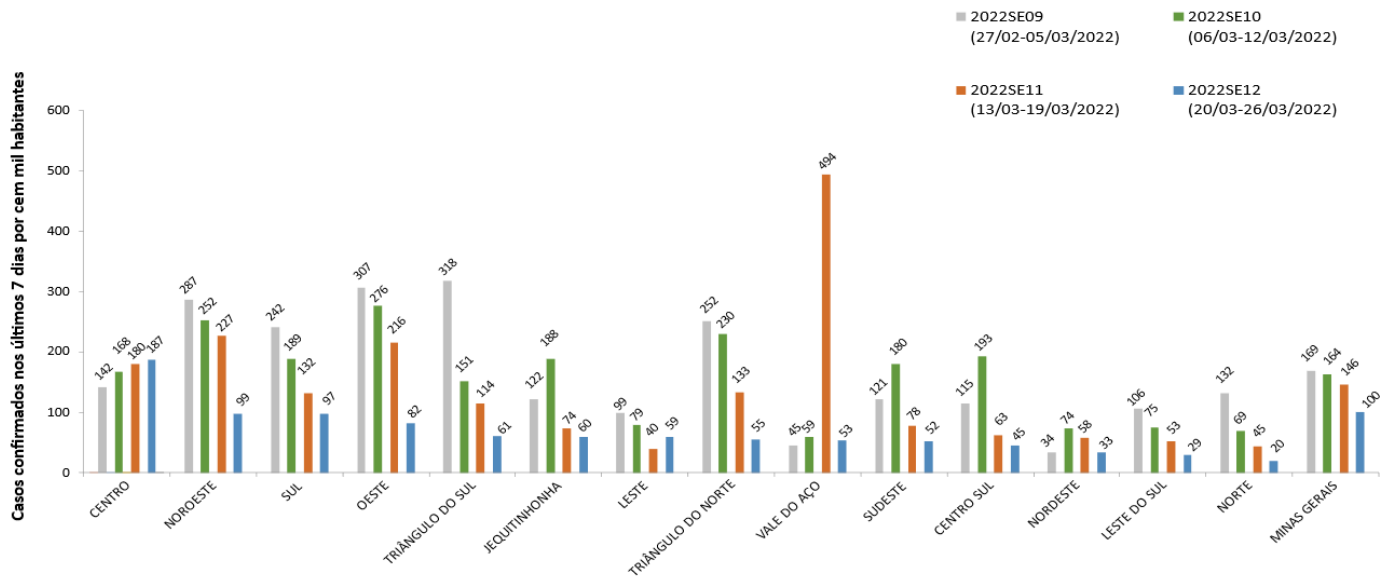
**Início do Evento: 2020**  
**Fonte: Sala de Situação**

**Última atualização: 28/03/2022**

**DESCRIÇÃO:**

- Taxa de incidência, por semana epidemiológica por 100 mil habitantes, e sua variação percentual em 7 e 14 dias:

**Taxa de Incidência por Macrorregião de Saúde nas últimas 4 semanas.**

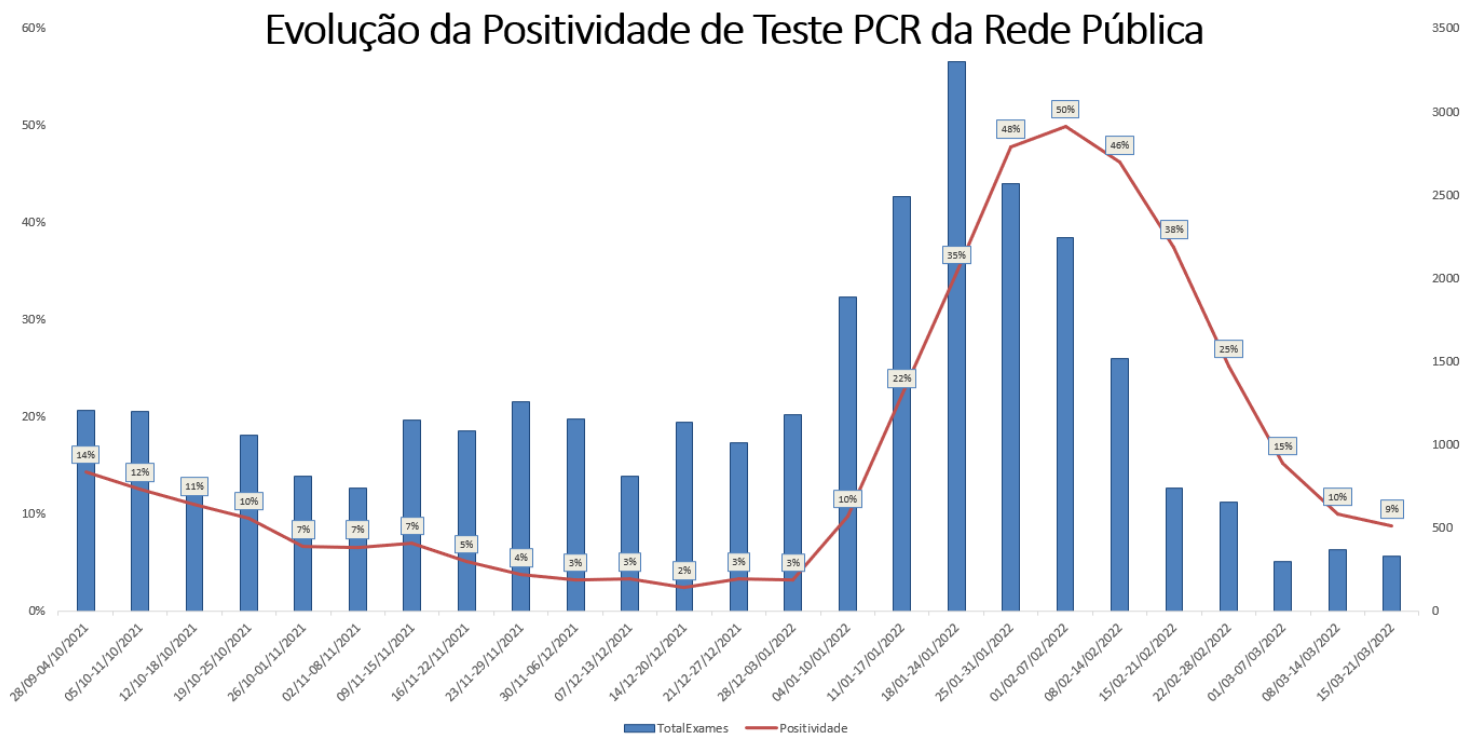


<b>Δ%</b>															
<b>Incidência 7 dias</b>	4%	-57%	-26%	-62%	-46%	-19%	49%	-59%	-89%	-34%	-29%	-42%	-45%	-55%	-31%
<b>Δ%</b>															
<b>Incidência 14 dias</b>	11%	-61%	-48%	-70%	-59%	-68%	-25%	-76%	-10%	-71%	-77%	-55%	-61%	-71%	-39%

Fonte: Sala de Situação – Nível Central SES-MG  
Dados retirados 28/03/2022

Observa-se redução da incidência no estado nos últimos 7 e 14 dias, e um aumento da incidência apenas na macro Leste nos últimos 7 dias. Os dados são provenientes do Boletim Epidemiológico Estadual.

- Evolução da Positividade e do Quantitativo de Testes PCR da Rede Pública de outubro de 2021 a março de 2022:



Fonte: Gerenciador de Ambiente Laboratorial – GAL/Funed  
Data da coleta dos dados: 26/03/2022



Nota-se a redução gradativa da positividade e do quantitativo de testagem ao longo das semanas do ano de 2022.

- Evolução da média de pacientes internados UTI por COVID-19 por macrorregião e para o estado:

### Média de pacientes internados UTI por COVID-19 por Macrorregião

SE	CENTRO	CENTRO SUL	JEQUITI NHONHA	LESTE	LESTE DO SUL	NORDESTE	NOROESTE	NORTE	OESTE	SUDESTE	SUL	TRIÂNGULO DO NORTE	TRIÂNGULO DO SUL	VALE DO AÇO	MINAS GERAIS
2022SE09	103	31	8	11	16	7	10	21	40	52	99	17	20	23	454
2022SE10	75	16	3	8	14	4	5	12	31	33	70	17	17	20	323
2022SE11	67	10	2	5	7	4	4	6	17	22	42	12	14	10	221
2022SE12	63	8	2	5	4	4	2	6	13	14	27	8	9	4	169

SE: Semana Epidemiológica

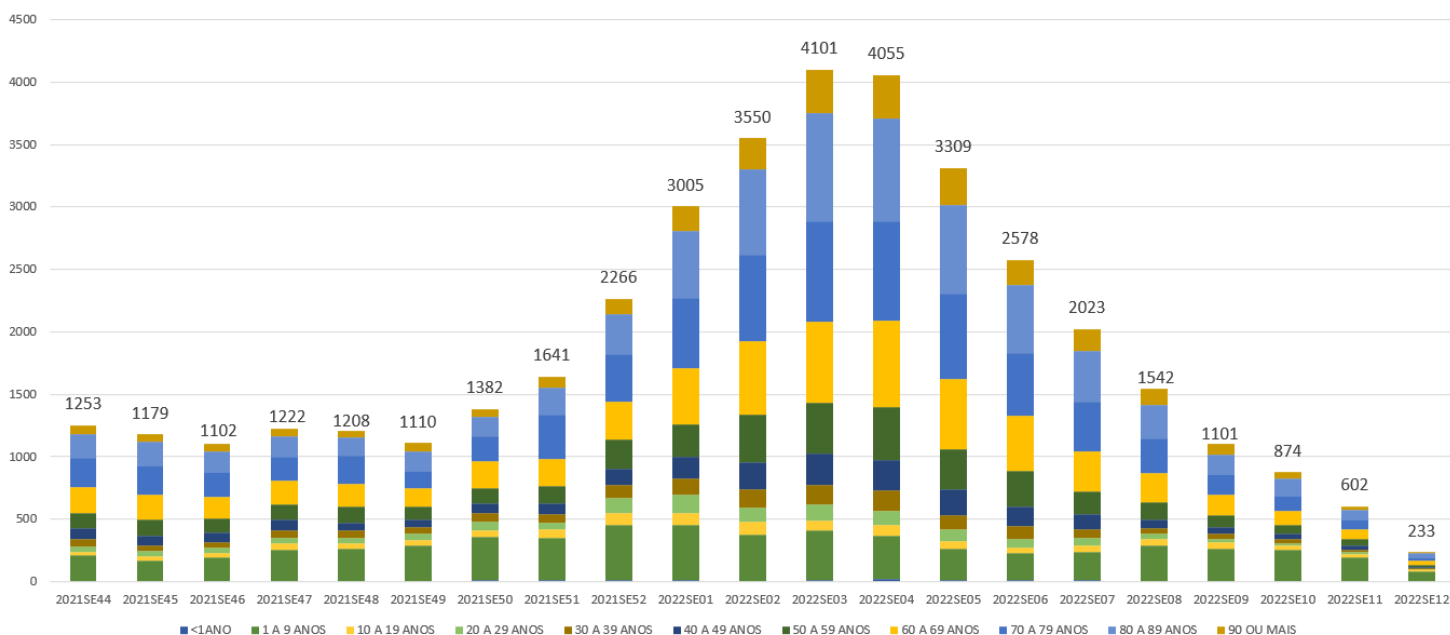
Fonte: SUSfácilMG  
Data da coleta dos dados: 28/03/2022



As macrorregiões com maior quantitativo numérico na semana epidemiológica 12 estão destacadas em azul, percebe-se uma redução de seus quantitativos ao longo das semanas apresentadas.

- Internações por SRAG registradas no SIVEP-Gripe

### Internações por SRAG registradas no SIVEP-Gripe semana epidemiológica



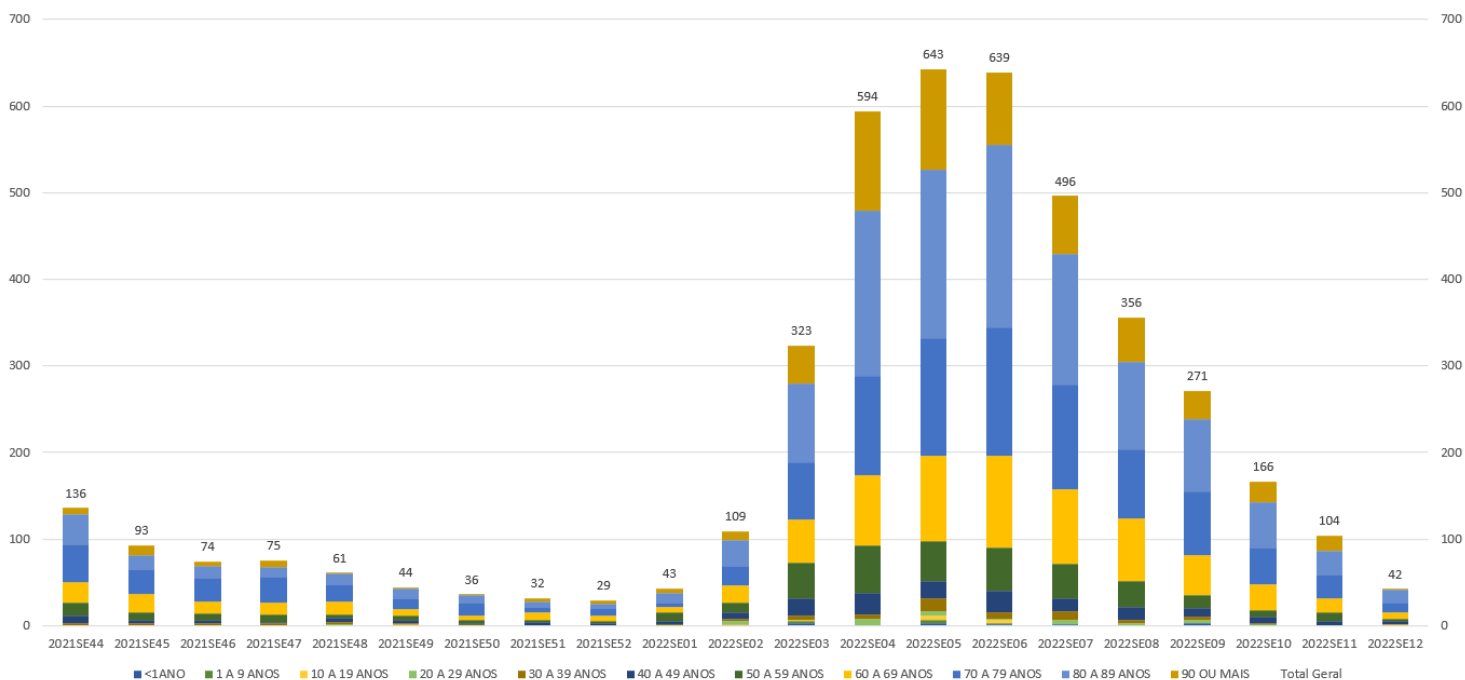
Fonte: Sala de Situação – Nível Central SES-MG  
Dados de 28/03/2022



Os dados utilizados são retirados do SIVEP-Gripe e estão susceptíveis a inserções tardias de dados.

- Óbitos por faixa etária por semana epidemiológica

### Óbitos por faixa etária por semana epidemiológica



Fonte: Sala de Situação – Nível Central SES-MG  
Dados de 28/03/2022



Os dados utilizados são retirados do SIVEP-Gripe e estão susceptíveis a inserções tardias de dados.

- Contextualização da situação vacinal no estado:

## VACINÔMETRO

sexta-feira, 25 de março de 2022



	D1	D2 e DU	DR
<b>MINAS GERAIS</b>	<b>87,01%</b>	<b>82,13%</b>	<b>50,93%</b>
CENTRO	88,73%	84,14%	52,46%
CENTRO SUL	89,11%	87,23%	59,09%
JEQUITINHONHA	83,59%	78,91%	52,24%
LESTE	78,85%	71,63%	41,13%
LESTE DO SUL	88,75%	83,66%	51,18%
NORDESTE	75,92%	71,33%	37,63%
NOROESTE	89,00%	83,00%	51,66%
NORTE	79,93%	72,97%	36,25%
OESTE	89,58%	84,00%	50,96%
SUDESTE	88,06%	83,83%	54,70%
SUL	89,15%	84,79%	57,20%
TRIÂNGULO DO NORTE	91,58%	89,02%	59,66%
TRIÂNGULO DO SUL	90,12%	82,93%	49,92%
VALE DO AÇO	79,56%	73,19%	39,35%

## VACINÔMETRO PEDIÁTRICO

sexta-feira, 25 de março de 2022



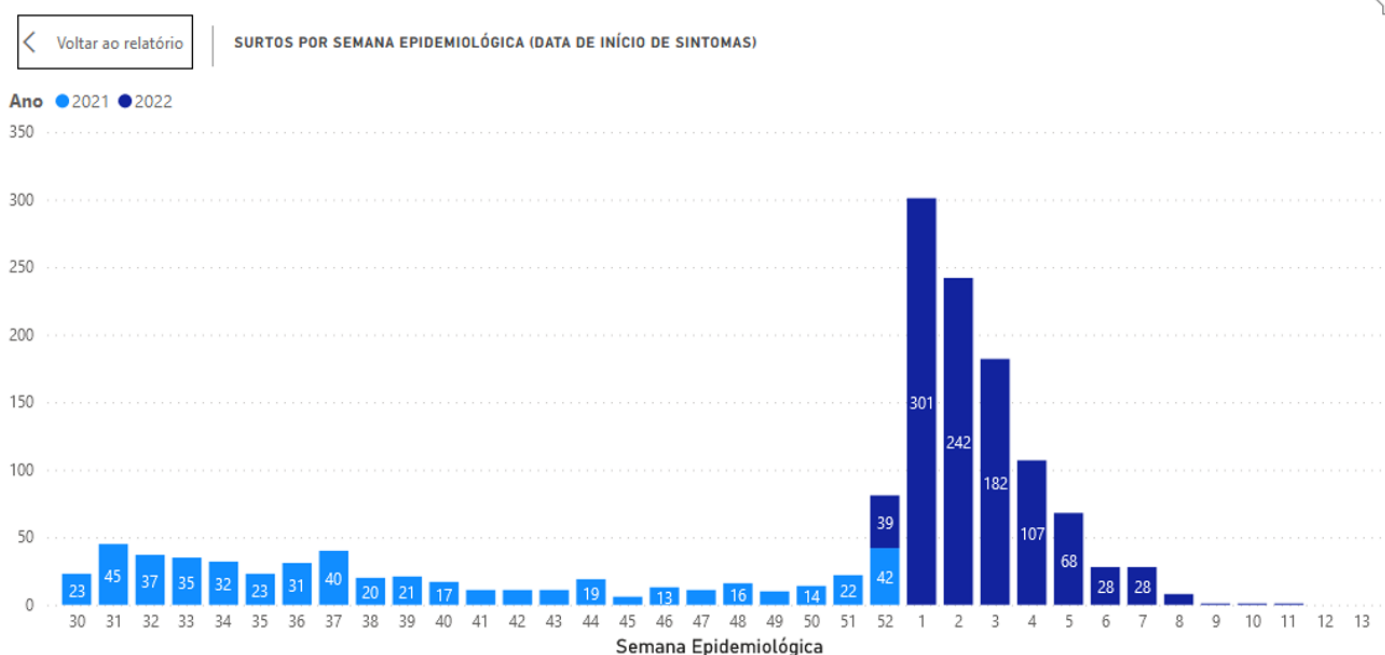
	D1	D2
<b>MINAS GERAIS</b>	<b>63,21%</b>	<b>13,47%</b>
CENTRO	70,41%	15,59%
CENTRO SUL	73,35%	19,09%
JEQUITINHONHA	72,28%	13,31%
LESTE	45,27%	7,43%
LESTE DO SUL	54,37%	10,43%
NORDESTE	50,21%	8,14%
NOROESTE	60,55%	10,45%
NORTE	51,01%	5,38%
OESTE	60,72%	11,70%
SUDESTE	66,48%	18,78%
SUL	69,08%	19,11%
TRIÂNGULO DO NORTE	61,69%	9,75%
TRIÂNGULO DO SUL	61,52%	13,45%
VALE DO AÇO	45,99%	8,16%

Minas Gerais tem uma cobertura de 87,01% de D1, de 82,13% de cobertura de D2 ou DU considerando o público maior que 5 anos; cobertura de 50,93% de DR considerando o público maior que 18 anos. Em relação a cobertura vacinal pediátrica, o estado atinge cifras de 63,21% em relação a D1 e de 13,47% de D2, considerando o público de 5 a 11 anos.

- Apresentação dos cenários epidemiológicos do Estado e por Macrorregião de saúde. Disponível em <https://app.powerbi.com/view?r=eyJrljoiN2JiYjQ4ZjEtNDZiNy00ODY5LTgyYWUtMDg1YzRIYTkwNmZhliwidCI6ImU1ZDNhZTdjLTliMzgtNDhkZS1hMDg3LWY2Nm00YTI4NzU3NCJ9>

- Explicação sobre os novos indicadores de monitoramento da COVID-19: O monitoramento passa a considerar dois indicadores de incidência (epidemiológicos), sendo eles a variação da incidência (já realizado no Plano Minas Consciente) e a taxa entre internados x confirmados COVID-19. Tem se, também, dois indicadores da capacidade de atendimento (assistenciais), os quais são o % de internados em UTI adulto devido COVID-19 e a taxa de crescimento das solicitações de internações de pacientes com COVID-19.

- Acompanhamento dos surtos por semana de início dos sintomas:



Fonte: BI interno (<http://painel.saude.mg.gov.br/home>)  
Dados retirados 28/03/2022



### EQUIPE CIEVS-MINAS

**Telefones:** (31) 3916-0340, 0442, 0672, 0317

**Plantão:** (31) 99744-6983

**E-mail:** [notifica.se@saude.mg.gov.br](mailto:notifica.se@saude.mg.gov.br)

### EQUIPE SALA DE SITUAÇÃO

**Telefone:** (31) 3916-0317

**E-mail:** [salassituacao@saude.mg.gov.br](mailto:salassituacao@saude.mg.gov.br)