

BOLETIM EPIDEMIOLÓGICO

COVID-19: Doença causada pelo coronavírus – 19

sexta-feira, 17 de dezembro de 2021



SAÚDE



MINAS GERAIS
GOVERNO DIFERENTE.
ESTADO EFICIENTE.



CENÁRIO EM MINAS GERAIS - COVID-19 CORONAVÍRUS

Total de Casos Confirmados

2.216.616

Casos em Acompanhamento

13.158

Casos Recuperados

2.146.923

Óbitos Confirmados

56.535

Fonte: Painel COVID-19 MG/Sala de Situação/SubVS/SES/MG. Dados parciais, sujeitos a alterações.

TOTAL DE CASOS CONFIRMADOS: soma dos casos confirmados que não evoluíram para óbito e dos óbitos confirmados por COVID-19.

CASOS RECUPERADOS: casos confirmados de COVID-19 que receberam alta hospitalar e/ou cumpriram isolamento domiciliar de 10 dias E estão há 72h assintomáticos (sem a utilização de medicamentos sintomáticos) E sem intercorrências.

CASOS EM ACOMPANHAMENTO: casos confirmados de COVID-19 que não evoluíram para óbito, cuja condição clínica permanece sendo acompanhada ou aguarda atualização pelos municípios.

ÓBITOS CONFIRMADOS: óbitos confirmados para COVID-19.



Nº de Casos Confirmados nas Últimas 24h

393



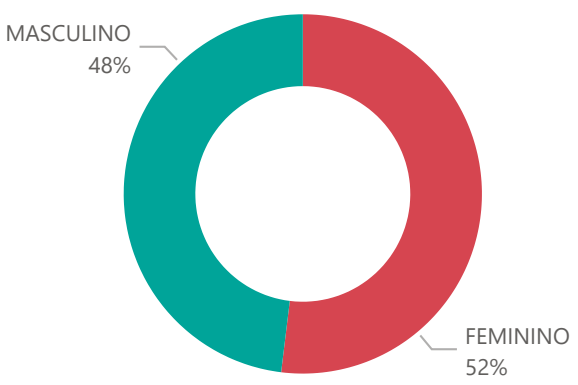
Nº de Óbitos Confirmados nas Últimas 24h*

19

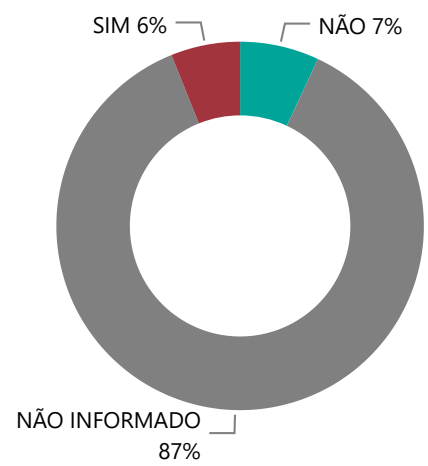
Observação: o número de casos e óbitos confirmados nas últimas 24h pode não retratar a ocorrência de novos casos no período, mas o total de casos notificados à SES/MG nas últimas 24h.

1 PERFIL EPIDEMIOLÓGICO DOS CASOS CONFIRMADOS DE COVID-19 QUE NÃO EVOLUÍRAM PARA ÓBITO, MG, 2020-2021

Quantidade de Casos por Sexo

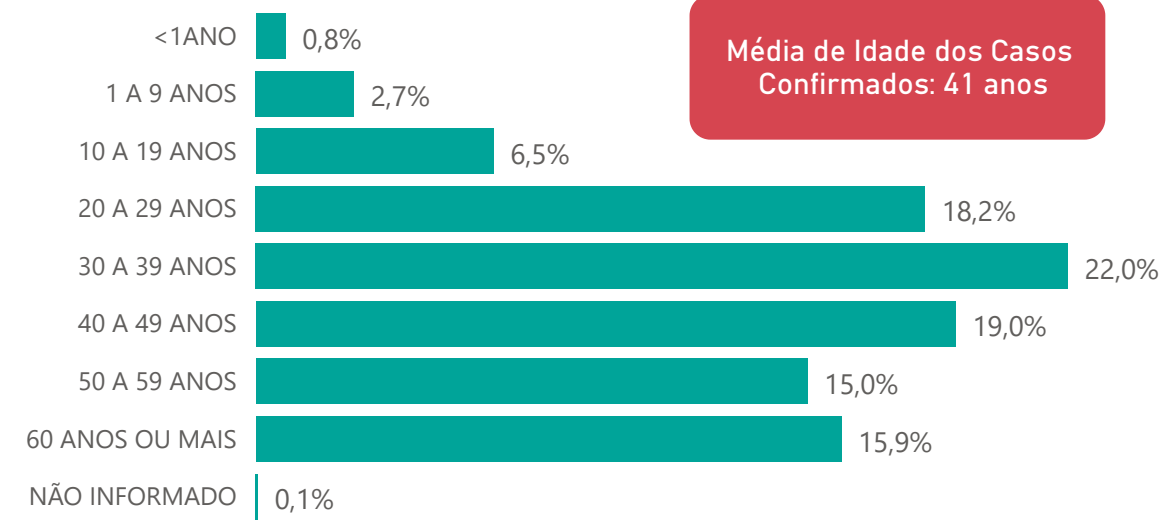


Apresenta Fator de Risco (Comorbidade*)

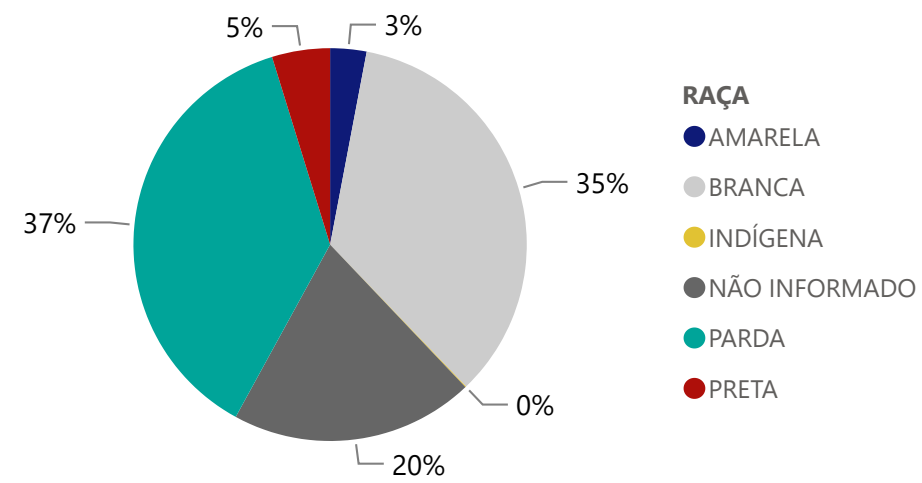


*Dados parciais, aguardando atualização dos municípios.


Quantidade de casos por Faixa Etária




Notificações por Raça



Municípios Afetados



2 DADOS DE HOSPITALIZAÇÃO E ISOLAMENTO DOMICILIAR DOS CASOS CONFIRMADOS DE COVID-19, MG, 2020-2021



*Casos confirmados de COVID-19 que precisaram de internação hospitalar na rede pública ou privada de Minas Gerais. Dados cumulativos, registrados desde o início da pandemia.

Fonte: Sala de Situação/SubVS/SES-MG; E-SUS VE; SIVEP-Gripe. Dados parciais, sujeitos a alterações.

Fonte: Painel COVID-19 MG/ Sala de Situação/SubVS/SES-MG; E-SUS VE; SIVEP-Gripe. Dados parciais, sujeitos a alterações.

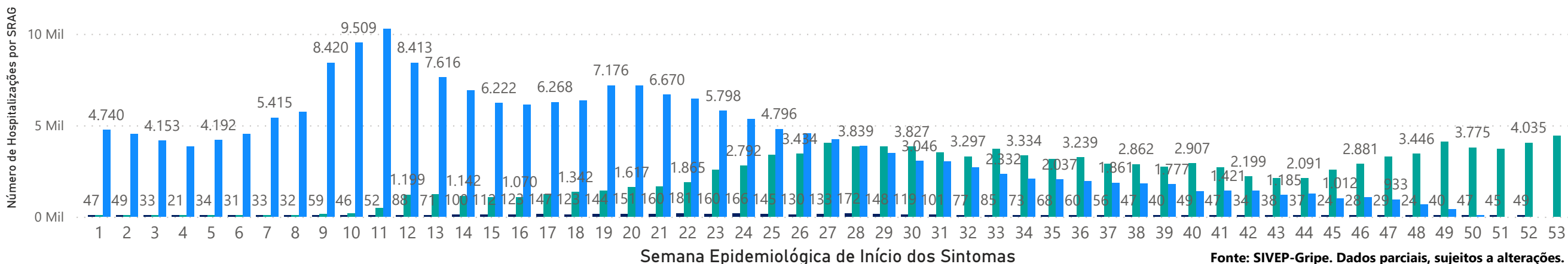


4

HOSPITALIZAÇÕES POR SÍNDROME RESPIRATÓRIA AGUDA GRAVE (SRAG) 2019-2021

NÚMERO DE HOSPITALIZAÇÕES POR SÍNDROME RESPIRATÓRIA AGUDA GRAVE (SRAG) SEGUNDO SEMANA EPIDEMIOLÓGICA (SE) DE INÍCIO DE SINTOMAS, MG, 2019 - 2021

ANO ● 2019 ● 2020 ● 2021



5 DADOS LABORATORIAIS DE COVID-19, REDE PÚBLICA-MG 2020-2021



Fonte: GAL/FUNED. COES MINAS/COVID-19/SESMG. Dados parciais, sujeitos a alterações.

*Não apresentaram resultado que pode ser concluído como positivo ou negativo.

6 DADOS DE VACINAÇÃO

TOTAL DE DOSES APLICADAS EM MG

1ª DOSE

16.566.902

2ª DOSE

14.525.734

DOSE ÚNICA

493.948

DOSE DE REFORÇO

2.244.476

DOSES RECEBIDAS PELO MS



39.720.009

DOSES ENVIADAS PARA OS MUNICÍPIOS



36.966.055

Fonte: Localiza SUS. Dados parciais, sujeitos a alterações pelo Ministério da Saúde.

https://qsprod.saude.gov.br/extensions/DEMÁS_C19VAC_Distr/EMÁS_C19VAC_Distr.html

