

BOLETIM EPIDEMIOLÓGICO

COVID-19: Doença causada pelo coronavírus - 19

10 de fevereiro de 2021



CENÁRIO EM MINAS GERAIS COVID-19 Coronavírus

TOTAL DE CASOS CONFIRMADOS

786.653

CASOS EM ACOMPANHAMENTO

59.741

CASOS RECUPERADOS

710.679

ÓBITOS CONFIRMADOS

16.233

Fonte: Painel COVID-19 MG/Sala de Situação/SubVS/SES/MG. Dados parciais, sujeitos a alterações. Atualizado em 10/02/2021.

TOTAL DE CASOS CONFIRMADOS: soma dos casos confirmados que não evoluíram para óbito e dos óbitos confirmados por COVID-19.
CASOS RECUPERADOS: casos confirmados de COVID-19 que receberam alta hospitalar e/ou cumpriram isolamento domiciliar de 10 dias E estão há 72h assintomáticos (sem a utilização de medicamentos sintomáticos) E sem intercorrências.
CASOS EM ACOMPANHAMENTO: casos confirmados de COVID-19 que não evoluíram para óbito, cuja condição clínica permanece sendo acompanhada ou aguarda atualização pelos municípios.
ÓBITOS CONFIRMADOS: óbitos confirmados para COVID-19.



Nº DE CASOS CONFIRMADOS NAS ÚLTIMAS 24H

6.466



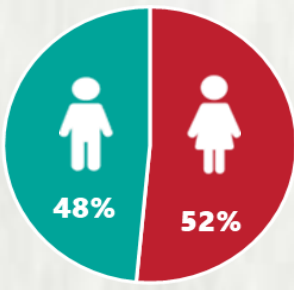
Nº DE ÓBITOS CONFIRMADOS NAS ÚLTIMAS 24H

243

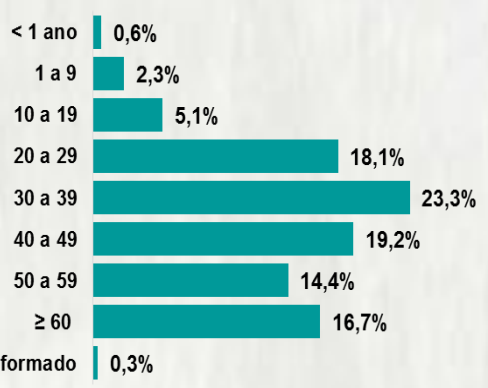
Observação: o "número de casos e óbitos confirmados nas últimas 24h" pode não retratar a ocorrência de novos casos no período, mas o total de casos notificados à SES/MG nas últimas 24h.

1 PERFIL EPIDEMIOLÓGICO DOS CASOS CONFIRMADOS DE COVID-19 QUE NÃO EVOLUÍRAM PARA ÓBITO, MG, 2021

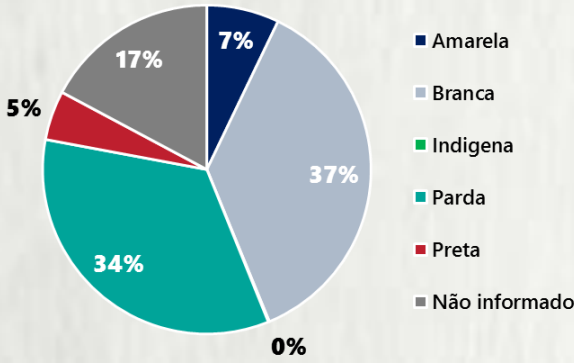
POR SEXO



POR FAIXA ETÁRIA

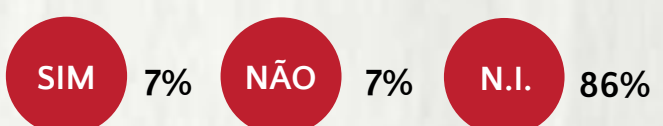


RAÇA/COR



Média de idade dos casos confirmados: 42 anos

COMORBIDADE *



*Dados parciais, aguardando atualização dos municípios. N.I.: Não informado

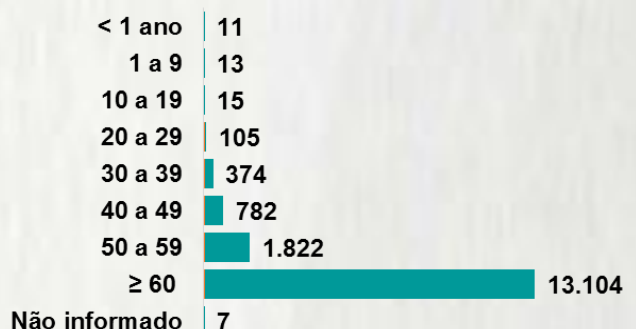
Fonte: Sala de Situação/SubVS/SES-MG; E-SUS VE; SIVEP-Gripe. Dados parciais, sujeitos a alterações. Atualizado em 10/02/2021.

2 PERFIL EPIDEMIOLÓGICO DOS ÓBITOS CONFIRMADOS DE COVID-19, MG, 2021

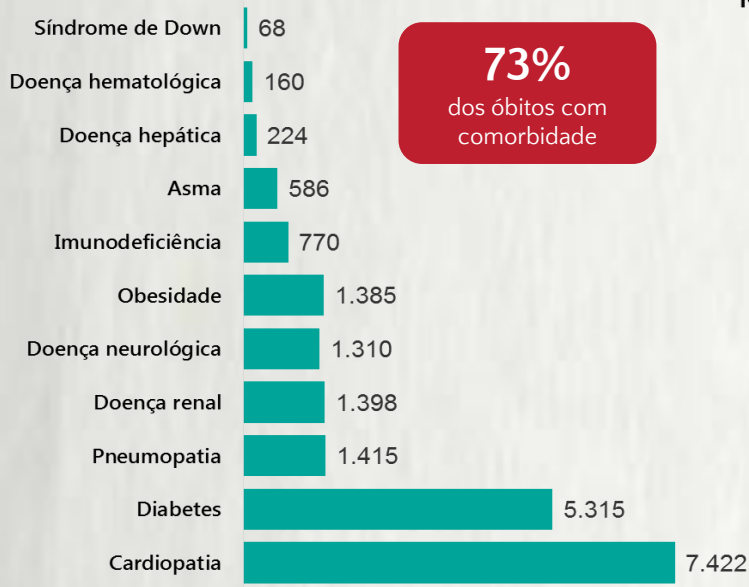
POR SEXO



POR FAIXA ETÁRIA



COMORBIDADE *

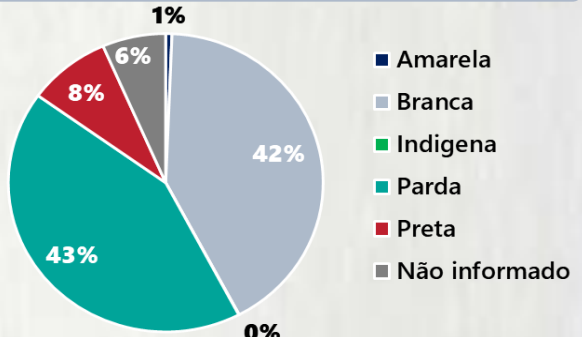


73% dos óbitos com comorbidade

Média de idade dos óbitos confirmados*: 71 anos

81% com 60 anos ou mais

RAÇA/COR



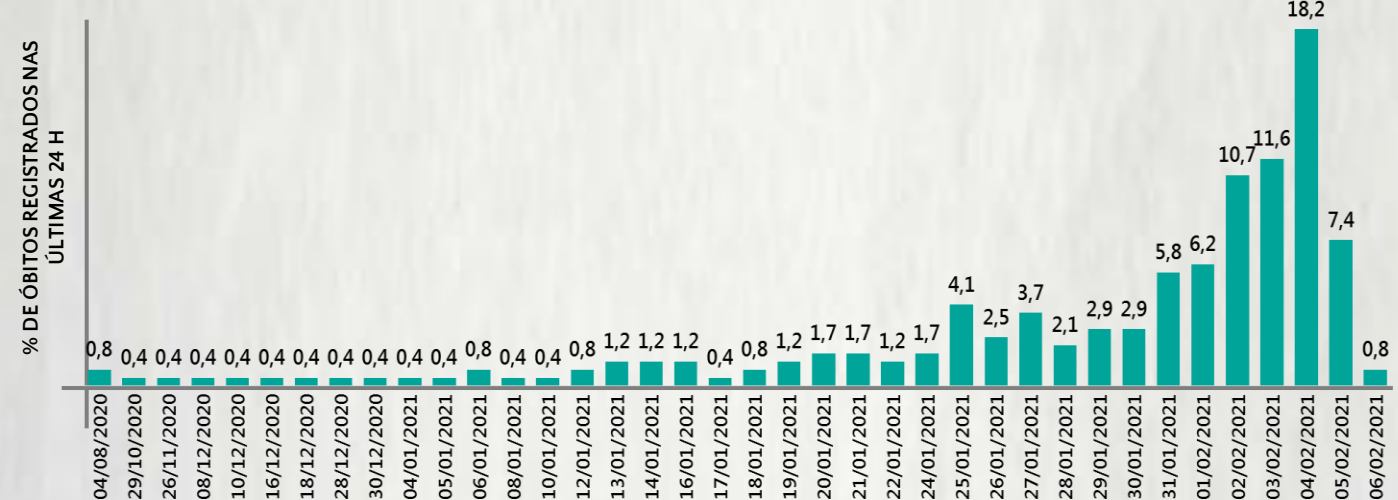
Nº DE MUNICÍPIOS COM ÓBITO



LETALIDADE



ÓBITOS REGISTRADOS NAS ÚLTIMAS 24 HORAS, POR DATA DE OCORRÊNCIA



*O aumento no número de óbitos registrados nas últimas 24h pode não representar um aumento na transmissão, mas a qualificação do sistema de informação, com encerramento de óbitos ocorridos anteriormente e que estavam em investigação.

Fonte: SIVEP-Gripe. Sala de Situação/SubVS/SES-MG. Dados parciais, sujeitos a alterações. Atualizado em 10/02/2021.

3 DADOS DE HOSPITALIZAÇÃO E ISOLAMENTO DOMICILIAR DOS CASOS CONFIRMADOS DE COVID-19, MG, 2021



INTERNADOS*

63.491



ISOLAMENTO DOMICILIAR

723.162

*Casos confirmados de COVID-19 que precisaram de internação hospitalar na rede pública ou privada de Minas Gerais. Dados cumulativos, registrados desde o início da pandemia.

Fonte: Painel COVID-19 MG/Sala de Situação/SubVS/SES/MG. Dados parciais, sujeitos a alterações. Atualizado em 10/02/2021.

4 NÚMERO DE HOSPITALIZAÇÕES POR SÍNDROME RESPIRATÓRIA AGUDA GRAVE (SRAG) SEGUNDO SEMANA EPIDEMIOLÓGICA (SE) DE INÍCIO DE SINTOMAS, MG, 2019 - 2021



Fonte: SIVEP-Gripe. Dados parciais, sujeitos a alterações. Atualizado em 10/02/2021.

5 DADOS LABORATORIAIS DE COVID-19, REDE PÚBLICA, MINAS GERAIS, 2021

POSITIVOS

113.779

NEGATIVOS

274.272

INCONCLUSIVOS*

5.937

RESULTADOS LIBERADOS

393.988

EM ANÁLISE

2.041

TOTAL

396.029

* Não apresentaram resultado de modo ser concluído como positivo ou negativo.

Fonte: GAL/FUNED. COES MINAS/COVID-19/SESMG. Dados parciais, sujeitos a alterações. Atualizado em 10/02/2021.

6 DADOS DE VACINAÇÃO CONTRA COVID-19, MINAS GERAIS, 2021

TOTAL DE DOSES APLICADAS*

1ª DOSE

342.152

2ª DOSE

48.040

DOSES ENVIADAS PELO MS

1.171.180

DOSES ENVIADAS PARA AS URS

1.168.060

DOSES ENVIADAS PARA OS MUNICÍPIOS**

845.178

*Os dados de vacinados em Minas Gerais por município e grupos prioritários estão disponíveis no link: <https://coronavirus.saude.mg.gov.br/vacinometro>

**A segunda dose (D2) fica armazenada nas Unidades Regionais de Saúde (URS)

Fonte: Painel Vacinação SARS-CoV-2 MG e SIES/SES-MG/MS. Atualizado em 10/02/2021.

BOLETIM EPIDEMIOLÓGICO

COVID-19: Doença causada pelo coronavírus – 19

10 de fevereiro de 2021



7 DISTRIBUIÇÃO DE CASOS, ÓBITOS CONFIRMADOS DA COVID-19 E VACINADOS CONTRA COVID-19, SEGUNDO LOCAL DE RESIDÊNCIA, MINAS GERAIS, 2021

LOCAL DE RESIDÊNCIA	CASOS*	ÓBITOS	VACINADOS**	LOCAL DE RESIDÊNCIA	CASOS*	ÓBITOS	VACINADOS**
Abadia dos Dourados	132	1	158	Careaçu	240	5	72
Abaeté	450	6	185	Carlos Chagas	960	7	150
Abre Campo	311	4	272	Carmésia	64	-	188
Acaiaca	106	4	11	Carmo da Cachoeira	131	-	173
Açucena	212	7	84	Carmo da Mata	220	4	164
Água Boa	206	4	119	Carmo de Minas	317	4	35
Água Comprida	37	-	56	Carmo do Cajuru	296	9	220
Aguanil	217	7	103	Carmo do Paranaíba	726	16	480
Águas Formosas	530	12	172	Carmo do Rio Claro	159	9	358
Águas Vermelhas	133	1	151	Carmópolis de Minas	607	14	336
Aimorés	1052	25	516	Carneirinho	307	2	35
Aiuruoca	65	5	270	Carrancas	106	2	69
Alagoa	156	-	65	Carvalhópolis	60	2	62
Albertina	84	5	41	Carvalhos	63	-	83
Além Paraíba	1439	44	861	Casa Grande	23	1	55
Alfenas	3706	83	1878	Cascalho Rico	29	1	44
Alfredo Vasconcelos	133	4	49	Cássia	495	8	401
Almenara	2069	22	401	Cataguases	2693	73	405
Alpercata	313	12	17	Catas Altas	147	2	99
Alpinópolis	420	5	408	Catas Altas da Noruega	30	2	63
Alterosa	430	14	253	Catuji	375	1	50
Alto Caparaó	244	5	79	Catuti	64	2	35
Alto Jequitibá	381	8	74	Caxambu	541	7	336
Alto Rio Doce	171	14	251	Cedro do Abaeté	8	-	-
Alvarenga	302	3	76	Central de Minas	221	8	82
Alvinópolis	277	3	188	Centralina	355	7	158
Alvorada de Minas	126	1	77	Chácara	81	2	56
Amparo do Serra	71	3	71	Chalé	374	7	93
Andradas	1095	24	443	Chapada do Norte	17	-	164
Andrelandia	174	3	158	Chapada Gaúcha	142	1	144
Angelandia	53	-	87	Chiador	95	2	33
Antônio Carlos	305	5	164	Cipotanea	69	6	145
Antônio Dias	215	6	115	Claraval	144	1	59
Antônio Prado de Minas	131	3	55	Claro dos Poções	170	3	91
Araçaí	23	-	41	Cláudio	1209	14	310
Aracitaba	63	5	39	Coimbra	217	4	86
Araçuaí	518	14	645	Coluna	213	3	97
Araguari	7085	159	1242	Comendador Gomes	197	2	54
Arantina	45	2	43	Comercinho	51	1	88
Araponga	227	1	92	Conceição da Aparecida	236	4	154
Araporã	1103	10	113	Conceição da Barra de Minas	106	2	70
Arapuá	72	-	87	Conceição das Alagoas	1351	30	336
Araújos	321	2	79	Conceição das Pedras	39	1	33
Araxá	4692	52	749	Conceição de Ipanema	201	1	43
Arceburgo	360	6	198	Conceição do Mato Dentro	1432	2	337
Arcos	1680	19	513	Conceição do Pará	103	4	65
Areado	358	8	323	Conceição do Rio Verde	236	3	235
Argirita	177	5	57	Conceição dos Ouros	289	8	36
Aricanduva	19	-	73	Cônego Marinho	62	1	96
Arinos	172	4	197	Confins	249	3	177
Astolfo Dutra	746	13	192	Congonhal	413	7	174
Ataléia	594	5	85	Congonhas	3824	30	1147
Augusto de Lima	118	4	-	Congonhas do Norte	72	-	63
Baependi	683	10	198	Conquista	243	5	61
Baldim	259	6	17	Conselheiro Lafaiete	4513	45	2854
Bambuú	389	1	394	Conselheiro Pena	683	11	163
Bandeira	396	6	64	Consolação	26	1	25
Bandeira do Sul	80	4	79	Contagem	17336	678	6016
Barão de Cocais	1362	13	152	Coqueiral	348	7	127
Barão de Monte Alto	133	6	97	Coração de Jesus	252	3	347
Barbacena	3260	76	2717	Cordisburgo	181	2	126
Barra Longa	136	-	73	Cordislandia	75	1	90
Barroso	443	7	658	Corinto	607	18	195
Bela Vista de Minas	327	8	105	Coroaci	250	4	130
Belmiro Braga	75	3	55	Coromandel	687	13	501
Belo Horizonte	94197	2402	72653	Coronel Fabriciano	7484	157	361
Belo Oriente	1334	25	40	Coronel Murta	81	2	106
Belo Vale	261	6	167	Coronel Pacheco	101	4	55
Berilo	10	-	29	Coronel Xavier Chaves	112	1	52
Berizal	61	-	72	Córrego Danta	15	-	56
Bertópolis	216	-	430	Córrego do Bom Jesus	145	5	10
Betim	16409	417	5812	Córrego Fundo	204	1	22
Bias Fortes	66	2	93	Córrego Novo	99	5	41
Bicas	470	15	156	Couto de Magalhães de Minas	28	-	11
Biquinhas	28	-	45	Crisólita	93	2	50
Boa Esperança	971	31	661	Cristais	325	4	222
Bocaina de Minas	63	2	59	Cristália	121	-	41
Bocaiúva	783	16	442	Cristiano Ottoni	93	3	59
Bom Despacho	1879	36	1063	Cristina	113	2	120
Bom Jardim de Minas	119	-	140	Crucilandia	152	3	75
Bom Jesus da Penha	161	2	99	Cruzeiro da Fortaleza	89	1	80
Bom Jesus do Amparo	69	3	19	Cruzília	355	10	227
Bom Jesus do Galho	274	9	176	Cuparaque	194	3	56
Bom Repouso	258	9	78	Curral de Dentro	263	2	17
Bom Sucesso	192	3	385	Curvelo	2051	70	1530
Bonfim	176	3	172	Datas	129	3	48
Bonfinópolis de Minas	207	9	173	Delfim Moreira	154	4	64
Bonito de Minas	14	-	109	Delfinópolis	121	1	75
Borda da Mata	709	21	342	Delta	535	6	85
Botelhos	349	4	208	Descoberto	276	4	108
Botumirim	88	1	78	Desterro de Entre Rios	191	4	140
Brás Pires	90	5	56	Desterro do Melo	57	-	56
Brasilândia de Minas	604	5	196	Diamantina	790	9	1846
Brasília de Minas	470	5	573	Diogo de Vasconcelos	38	1	46
Braúnas	75	3	63	Dionísio	239	6	120
Brazópolis	433	10	311	Divinésia	133	4	71
Brumadinho	1974	26	309	Divino	347	11	330
Bueno Brandão	256	6	200	Divino das Laranjeiras	179	2	94
Buenópolis	139	5	183	Divinolândia de Minas	84	-	20
Bugre	278	8	51	Divinópolis	5920	148	3575
Buritís	621	8	144	Divisa Alegre	174	4	15
Buritizero	531	15	147	Divisa Nova	217	7	17
Cabeceira Grande	112	3	17	Divisópolis	236	3	129
Cabo Verde	220	3	194	Dom Bosco	126	4	53
Cachoeira da Prata	168	2	-	Dom Cavati	266	9	119
Cachoeira de Minas	352	4	156	Dom Joaquim	219	1	50
Cachoeira de Pajeú	289	4	100	Dom João Vermelho	110	2	101
Cachoeira Dourada	96	-	91	Dom Viçoso	84	1	49
Caetanópolis	496	3	191	Dona Euzébia	373	3	66
Caeté	931	27	786	Dores de Campos	510	6	25
Caiana	71	2	61	Dores de Guanhães	88	3	88
Cajuri	157	1	75	Dores do Indaiá	409	7	265
Caldas	339	10	320	Dores do Turvo	95	3	68
Camacho	46	-	66	Doresópolis	78	1	48
Camanducaia	1549	17	232	Douradoquara	40	1	64
Cambuú	1309	16	61	Durandé	466	3	72
Cambuquira	168	7	248	Elói Mendes	478	9	317
Campanário	81	-	134	Engenheiro Caldas	275	17	137
Campanha	669	12	218	Engenheiro Navarro	64	1	27
Campestre	523	6	389	Entre Folhas	223	5	67
Campo Verde	287	12	103	Entre Rios de Minas	230	5	344
Campo Azul	52	-	76	Ervália	460	9	283
Campo Belo	2064	46	1291	Esmeraldas	1053	39	594
Campo do Meio	264	2	144	Espera Feliz	1343	21	274
Campo Florido	295	1	88	Espinosa	583	14	213
Campos Altos	364	6	199	Espírito Santo do Dourado	94	4	58
Campos Gerais	486	8	268	Estiva	322	3	109
Cana Verde	146	2	133	Estrela Dalva	60	4	42
Canaã	96	1	101	Estrela do Indaiá	19	-	77
Canápolis	513	12	171	Estrela do Sul	155	2	47
Candeias	223	3	244	Eugenópolis	236	6	181
Cantagalo	106	1	58	Ewbank da Camara	161	2	20
Caparaó	271	3	70	Extrema	4528	52	568
Capela Nova	47	2	12	Fama	58	-	-
Capelinha	703	7	456	Faria Lemos	102	3	8
Capetinga	220	4	170	Felício dos Santos	36	1	14
Capim Branco	204	2	113	Felisburgo	163	4	120
Capinópolis	894	15	191	Felixlandia	303	6	38
Capitão Andrade	177	11	76	Fernandes Tourinho	50	7	43
Capitão Enéas	217	6	39	Ferros	191	4	173
Caputiro	346	11	175	Fervedouro	421	8	127
Caputira	275	4	137	Formiga	163	3	38
Caraí	563	8	121	Formosa	2819	23	1428
Caranaíba	17	2	9	Formoso	166	4	91
Carandá	529	6	289	Fortaleza de Minas	54	-	91
Carangola	1630	39	917	Fortuna de Minas	43	-	57
Caratinga	4444	148	1120	Francisco Badaró	60	-	90
Carbonita	47	-	92	Francisco Dumont	34	3	2 54

*Casos confirmados de COVID-19 que não evoluíram para óbito.

** Total de vacinados com a primeira dose por município.

Fonte: Painel COVID-19 MG/Sala de Situação/SubSVS/SES/MG. Painel Vacinação SARS-CoV-2 MG e SIES/SES-MG/MS. Dados parciais, sujeitos a alterações. Atualizado em 10/02/2021.

BOLETIM EPIDEMIOLÓGICO

COVID-19: Doença causada pelo coronavírus – 19

10 de fevereiro de 2021



7 DISTRIBUIÇÃO DE CASOS, ÓBITOS CONFIRMADOS DA COVID-19 E VACINADOS CONTRA COVID-19, SEGUNDO LOCAL DE RESIDÊNCIA, MINAS GERAIS, 2021

LOCAL DE RESIDÊNCIA	CASOS*	ÓBITOS	VACINA-DOS**	LOCAL DE RESIDÊNCIA	CASOS*	ÓBITOS	VACINA-DOS**
Francisco Sá	474	9	223	Luisburgo	200	11	73
Franciscópolis	130	2	63	Luislandia	79	1	22
Frei Gaspar	257	1	70	Luminárias	50	5	118
Frei Inocêncio	429	13	64	Luz	397	9	290
Frei Lagonegro	103	1	65	Machacalis	355	4	168
Fronteira	610	16	173	Machado	713	14	576
Fronteira dos Vales	85	1	28	Madre de Deus de Minas	160	2	69
Fruta de Leite	41	1	19	Malacacheta	509	3	279
Frutal	3079	75	769	Mamonas	39	1	17
Funilândia	53	1	17	Manga	454	5	293
Galiléia	233	12	54	Manhuaçu	3882	106	1754
Gameleiras	210	3	70	Manhumirim	1112	23	314
Glaucilandia	40	2	24	Mantena	1655	40	234
Goiabeira	115	4	56	Mar de Espanha	489	15	71
Goianá	164	3	46	Maravilhas	320	2	88
Gonçalves	102	4	42	Maria da Fé	203	10	274
Gonzaga	185	7	76	Mariana	4751	35	489
Gouveia	238	9	156	Marilac	120	5	74
Governador Valadares	14369	529	4477	Mário Campos	335	15	131
Grão Mogol	199	3	147	Maripá de Minas	120	2	59
Grupiara	35	-	51	Marliéria	93	6	50
Guanhães	1057	10	697	Marmelópolis	17	-	50
Guapé	235	6	270	Martinho Campos	365	7	279
Guaraciaba	123	3	160	Martins Soares	82	6	44
Guaraciama	19	1	11	Mata Verde	341	5	24
Guaranésia	667	11	354	Materlândia	69	1	67
Guarani	315	1	124	Mateus Leme	991	27	550
Guarará	173	1	61	Mathias Lobato	175	2	53
Guarda-Mor	162	-	135	Matias Barbosa	717	15	69
Guaxupé	2353	35	1050	Matias Cardoso	99	5	120
Guidoval	215	2	85	Matipó	580	13	150
Guimaraná	385	3	142	Mato Verde	288	4	37
Guiricema	337	6	98	Matozinhos	1189	22	399
Gurinhata	85	1	108	Matutina	114	4	87
Heliódora	176	4	83	Medeiros	99	2	62
Iapu	227	12	112	Medina	572	10	433
Ibertioga	38	1	120	Mendes Pimentel	370	6	83
Ibiá	1054	18	240	Mercês	426	7	154
Ibiaí	46	1	131	Mesquita	122	2	52
Ibiracatu	73	-	79	Minas Novas	237	7	246
Ibiraci	339	9	211	Minduri	31	-	89
Ibirité	5308	128	2460	Mirabela	208	4	43
Ibitiúra de Minas	247	-	29	Miradouro	366	3	156
Ibituruna	17	-	88	Mirai	659	6	162
Icaraí de Minas	126	1	64	Miravania	10	-	20
Igarapé	1248	25	90	Moeda	210	4	65
Igaratinga	168	4	52	Moema	496	6	124
Iguatama	261	3	159	Monjolos	14	-	51
Ijaci	62	3	13	Monsenhor Paulo	154	-	53
Ilicínea	343	9	110	Montalvania	389	9	145
Imbé de Minas	139	3	88	Monte Alegre de Minas	924	19	190
Inconfidentes	278	7	72	Monte Azul	707	15	93
Indaiabira	177	1	23	Monte Belo	279	14	259
Indianópolis	211	1	103	Monte Carmelo	1436	15	407
Ingá	58	3	82	Monte Formoso	85	2	73
Inhapim	1149	36	282	Monte Santo de Minas	338	10	249
Inhaúma	277	3	83	Monte Sião	1063	13	131
Inimutaba	149	5	-	Montes Claros	16911	264	7310
Ipaba	884	28	162	Montezuma	114	-	82
Ipanema	943	16	317	Morada Nova de Minas	113	-	-
Ipatinga	17627	374	3684	Morro da Garça	32	3	52
Ipiacú	182	1	61	Morro do Pilar	92	2	67
Ipuíuna	283	5	169	Munhoz	209	6	44
Iraí de Minas	198	4	-	Muriae	6892	118	4075
Itabira	7894	63	1659	Mutum	816	14	109
Itabirinha	556	16	98	Muzambinho	484	4	349
Itabirito	7563	42	922	Nacip Raydan	122	7	58
Itacambira	47	2	57	Nanuque	2299	69	662
Itacarambi	290	5	-	Naque	288	10	54
Itaguara	664	8	301	Natalândia	39	1	78
Itaipé	247	1	58	Natércia	163	2	134
Itajubá	2828	105	2586	Nazareno	135	2	145
Itamarandiba	382	4	356	Nepomuceno	544	9	323
Itamarati de Minas	109	1	70	Ninheira	155	2	87
Itambacuri	359	10	358	Nova Belém	113	6	60
Itambé do Mato Dentro	30	2	45	Nova Era	580	15	321
Itamogi	427	21	186	Nova Lima	10035	75	4583
Itamonte	597	12	45	Nova Módica	147	2	72
Itanhandu	936	23	453	Nova Ponte	494	12	107
Itanhomi	394	12	155	Nova Porteirinha	112	2	65
Itaobim	696	18	469	Nova Resende	500	10	291
Itapagipe	414	11	223	Nova Serrana	1987	73	681
Itapeçerica	533	10	407	Nova União	96	-	96
Itapeva	872	21	88	Novo Cruzeiro	1047	18	319
Itatiaiuçu	556	8	137	Novo Oriente de Minas	223	4	66
Itaú de Minas	872	5	369	Novorizonte	47	3	13
Itaúna	4918	66	488	Olaria	17	-	8
Itaverava	39	2	63	Olhos-D'água	38	-	61
Itinga	91	3	108	Olímpio Noronha	82	1	53
Itueta	716	3	43	Oliveira	1312	15	829
Ituiutaba	5502	132	2021	Oliveira Fortes	14	-	44
Itumirim	45	-	89	Onça de Pitangui	37	2	54
Iturama	1756	32	185	Oratórios	143	3	50
Itutinga	28	1	71	Orizânia	137	6	17
Jaboticatubas	704	15	196	Ouro Branco	1666	15	401
Jacinto	551	5	136	Ouro Fino	974	25	441
Jacuí	348	10	180	Ouro Preto	2393	48	1711
Jacutinga	721	18	456	Ouro Verde de Minas	127	5	108
Jaguaraçu	159	6	10	Padre Carvalho	115	3	59
Jaíba	766	12	269	Padre Paraíso	713	10	242
Jampruca	98	2	55	Pai Pedro	55	1	60
Janaúba	2446	32	1050	Paineiras	54	-	-
Januária	631	18	580	Pains	257	1	157
Japaraíba	118	2	46	Paiva	24	2	6
Japonvar	106	1	91	Palma	120	5	153
Jeceaba	84	2	91	Palmópolis	93	4	54
Jenipapo de Minas	31	-	87	Papagaios	551	1	276
Jequeri	182	8	75	Pará de Minas	1996	30	1016
Jequitaiá	93	4	122	Paracatu	3830	51	985
Jequitibá	158	1	69	Paraguaçu	613	11	346
Jequitinhonha	693	8	322	Paraisópolis	369	18	207
Jesuânia	127	6	14	Paraopeba	970	9	258
Joáima	321	7	119	Passa Quatro	619	14	201
Joanésia	185	7	70	Passa Tempo	206	2	42
João Monlevade	3696	77	1404	Passabém	40	1	93
João Pinheiro	1850	20	744	Passab-Vinte	44	1	58
Joáquim Felício	74	2	100	Passos	3226	66	1155
Jordania	532	5	139	Patis	96	-	68
José Gonçalves de Minas	24	-	59	Patos de Minas	6311	106	5759
José Raydan	130	-	65	Patrocínio	3293	66	2186
Josenópolis	345	3	-	Patrocínio do Muriae	138	4	12
Juatuba	1234	30	285	Paula Candido	110	-	96
Juiz de Fora	17519	742	15389	Paulistas	50	-	82
Juramento	60	-	62	Pavão	38	4	55
Juruaia	613	11	181	Peçanha	349	4	204
Juvenília	163	3	91	Pedra Azul	860	18	207
Ladainha	241	3	418	Pedra Bonita	224	6	57
Lagamar	198	3	89	Pedra do Anta	75	-	63
Lagoa da Prata	1949	36	360	Pedra do Indaiá	124	4	44
Lagoa dos Patos	28	-	58	Pedra Dourada	104	-	52
Lagoa Dourada	256	3	100	Pedralva	86	2	219
Lagoa Formosa	887	18	373	Pedras de Maria da Cruz	138	2	109
Lagoa Grande	95	1	172	Pedrinópolis	111	1	100
Lagoa Santa	2288	36	817	Pedro Leopoldo	2504	40	388
Lajinha	1449	22	208	Pedro Teixeira	23	-	34
Lambari	695	8	52	Pequeri	90	2	54
Lamim	26	-	68	Pequi	125	1	-
Laranjal	223	9	125	Perdigão	277	7	81
Lassance	95	1	69	Perdizes	531	5	260
Lavras	1493	44	2517	Perdões	554	5	293
Leandro Ferreira	95	3	73	Pescador	311	15	77
Leme do Prado	43	-	87	Pescador	161	3	51
Leopoldina	2377	51	707	Piau	51	3	42
Liberdade	35	-	93	Piedade de Caratinga	181	10	79
Lima Duarte	333	18	359	Piedade de Ponte Nova	110	4	129
Limeira do Oeste	358	5	83	Piedade do Rio Grande	49	5	57
Lontra	95	5	24	Piedade dos Gerais	79	4	126

*Casos confirmados de COVID-19 que não evoluíram para óbito.

**Casos vacinados com a primeira dose por município.

Fonte: Painel COVID-19 MG/Sala de Situação/SubVS/SES/MG. Painel Vacinação SARS-CoV-2 MG e SIES/SES-MG/MS. Dados parciais, sujeitos a alterações. Atualizado em 10/02/2021.

BOLETIM EPIDEMIOLÓGICO

COVID-19: Doença causada pelo coronavírus – 19

10 de fevereiro de 2021



7 DISTRIBUIÇÃO DE CASOS, ÓBITOS CONFIRMADOS DA COVID-19 E VACINADOS CONTRA COVID-19, SEGUNDO LOCAL DE RESIDÊNCIA, MINAS GERAIS, 2021

LOCAL DE RESIDÊNCIA	CASOS*	ÓBITOS	VACINA-DOS**	LOCAL DE RESIDÊNCIA	CASOS*	ÓBITOS	VACINA-DOS**
Pimenta	173	2	166	São Gonçalo do Rio Preto	22	-	13
Pingo-D'água	97	5	84	São Gonçalo do Sapucaí	394	7	192
Pintópolis	32	1	66	São Gotardo	1940	39	460
Piracema	113	4	116	São João Batista do Glória	464	7	-
Pirajuba	194	2	70	São João da Lagoa	39	1	78
Piranga	171	14	192	São João da Mata	75	1	43
Piranguçu	86	3	101	São João da Ponte	301	13	194
Piranguinho	269	6	111	São João das Missões	145	1	4243
Pirapetinga	1187	8	160	São João Del Rei	2924	48	2661
Pirapora	2301	27	764	São João do Manhuaçu	468	17	144
Piraúba	450	7	135	São João do Manteninha	303	4	72
Pitangui	294	12	94	São João do Oriente	491	14	174
Piumhi	1396	28	814	São João do Pacuí	7	-	39
Planura	491	6	126	São João do Paraíso	854	13	230
Poço Fundo	300	5	240	São João Evangelista	388	3	295
Poços de Caldas	4009	117	3595	São João Nepomuceno	1149	16	163
Pocrane	206	5	114	São Joaquim de Bicas	787	45	289
Pompéu	1168	11	353	São José da Barra	188	3	118
Ponte Nova	2854	57	1417	São José da Lapa	1018	15	94
Ponto Chique	65	-	68	São José da Safira	208	4	13
Ponto dos Volantes	215	7	116	São José da Varginha	68	-	65
Porteirinha	982	23	282	São José do Alegre	52	2	41
Porto Firme	280	7	147	São José do Divino	91	3	69
Poté	419	6	135	São José do Goiabal	176	4	76
Pouso Alegre	5959	93	3435	São José do Jacuri	135	1	93
Pouso Alto	294	3	120	São José do Mantimento	139	2	41
Prados	153	6	160	São Lourenço	2152	30	1110
Prata	881	28	392	São Miguel do Anta	107	2	18
Pratápolis	265	8	200	São Pedro da União	105	-	94
Pratinha	110	1	59	São Pedro do Suaçuí	120	1	64
Presidente Bernardes	60	3	158	São Pedro dos Ferros	163	3	110
Presidente Juscelino	53	1	54	São Romão	100	2	88
Presidente Kubitschek	39	1	-	São Roque de Minas	71	-	57
Presidente Olegário	276	7	156	São Sebastião da Bela Vista	154	6	48
Prudente de Moraes	197	2	114	São Sebastião da Vargem Alegre	113	1	67
Quartel Geral	53	-	47	São Sebastião do Anta	101	5	66
Queluzito	42	4	38	São Sebastião do Maranhão	174	-	98
Raposos	1146	12	102	São Sebastião do Oeste	143	3	67
Raul Soares	706	13	89	São Sebastião do Paraíso	2492	85	1614
Recreio	229	5	192	São Sebastião do Rio Preto	48	2	20
Reduto	255	3	88	São Sebastião do Rio Verde	79	-	27
Resende Costa	182	1	254	São Thomé das Letras	54	-	84
Resplendor	1117	17	515	São Tiago	133	7	192
Ressaquinha	49	-	57	São Tomás de Aquino	162	11	198
Riachinho	176	2	95	São Vicente de Minas	81	1	156
Riacho dos Machados	160	1	22	Sapucaí-Mirim	124	3	56
Ribeirão das Neves	7809	231	1639	Sardoá	181	5	18
Ribeirão Vermelho	46	-	67	Sarzedo	860	28	672
Rio Acima	538	12	23	Sem-Peixe	49	1	18
Rio Casca	320	6	219	Senador Amaral	227	5	73
Rio do Prado	157	1	73	Senador Cortes	68	1	40
Rio Doce	131	1	61	Senador Firmino	200	4	183
Rio Espera	32	2	123	Senador José Bento	75	2	39
Rio Manso	169	7	18	Senador Modestino Gonçalves	12	2	45
Rio Novo	184	7	163	Senhora de Oliveira	44	2	89
Rio Paranaíba	966	10	296	Senhora do Porto	26	-	40
Rio Pardo de Minas	393	3	63	Senhora dos Remédios	117	5	109
Rio Piracicaba	804	8	-	Sericita	66	-	73
Rio Pomba	751	9	-	Seritinga	17	-	-
Rio Preto	227	1	108	Serra Azul de Minas	40	-	67
Rio Vermelho	50	-	42	Serra da Saudade	22	-	34
Ritópolis	96	4	68	Serra do Salitre	489	7	215
Rochedo de Minas	148	1	41	Serra dos Aimorés	346	10	99
Rodeiro	457	7	-	Serrania	67	3	117
Romaria	121	6	72	Serranópolis de Minas	64	-	-
Rosário da Limeira	128	1	104	Serranos	9	-	42
Rubelita	48	1	31	Serro	348	4	211
Rubim	326	6	183	Sete Lagoas	9462	78	-
Sabará	2692	91	572	Setubinha	102	2	60
Sabinópolis	178	1	189	Silveirania	40	1	62
Sacramento	1242	24	366	Silvianópolis	72	5	153
Salinas	1083	23	192	Simão Pereira	87	2	61
Salto da Divisa	173	4	17	Simonésia	556	11	222
Santa Bárbara	1071	11	388	Sobralia	118	8	70
Santa Bárbara do Leste	275	15	88	Soledade de Minas	154	-	53
Santa Bárbara do Monte Verde	109	2	54	Tabuleiro	65	2	68
Santa Bárbara do Tugúrio	61	-	42	Taiobeiras	1075	10	669
Santa Cruz de Minas	260	6	88	Taparuba	162	3	57
Santa Cruz de Salinas	20	2	17	Tapira	154	1	54
Santa Cruz do Escalvado	213	5	63	Tapiraí	33	-	7
Santa Efigênia de Minas	162	5	75	Taquaraçu de Minas	131	5	18
Santa Fé de Minas	210	2	72	Tarumirim	225	15	124
Santa Helena de Minas	254	4	467	Teixeiras	203	2	111
Santa Juliana	541	22	182	Teófilo Otoni	5859	143	2717
Santa Luzia	4588	162	1505	Timóteo	5256	134	1392
Santa Margarida	646	14	133	Tiradentes	227	3	124
Santa Maria de Itabira	373	6	184	Tiros	153	3	112
Santa Maria do Salto	31	-	41	Tocantins	936	12	172
Santa Maria do Suaçuí	624	12	86	Tocos do Moji	74	1	47
Santa Rita de Caldas	287	8	152	Toledo	186	14	112
Santa Rita de Ibitipoca	20	-	56	Tombo	576	8	174
Santa Rita de Jacutinga	113	1	21	Três Corações	2537	62	1197
Santa Rita de Minas	593	10	87	Três Marias	822	25	224
Santa Rita do Itueto	664	4	70	Três Pontas	2389	39	1046
Santa Rita do Sapucaí	1194	28	315	Tumiritinga	177	2	113
Santa Rosa da Serra	56	-	86	Tupaciguara	942	18	468
Santa Vitória	724	4	157	Turmalina	400	5	151
Santana da Vargem	119	3	116	Turvolândia	26	2	103
Santana de Cataguases	286	-	65	Ubá	5546	100	2198
Santana de Pirapama	228	2	91	Ubaituba	113	1	96
Santana do Deserto	171	2	54	Ubaporanga	1033	28	96
Santana do Garambéu	16	2	56	Uberaba	13078	292	2728
Santana do Jacaré	60	6	113	Uberlândia	58519	857	9441
Santana do Manhuaçu	360	2	92	Umburatiba	102	1	40
Santana do Paraíso	3675	58	56	Unaí	4443	75	1147
Santana do Riacho	93	-	17	União de Minas	131	2	87
Santana dos Montes	23	-	65	Uruana de Minas	37	-	46
Santo Antônio do Amparo	259	5	39	Urucania	503	12	29
Santo Antônio do Aventureiro	99	7	73	Uruçuaia	85	3	110
Santo Antônio do Gramma	65	3	72	Vargem Alegre	252	9	70
Santo Antônio do Itambé	49	1	56	Vargem Bonita	52	1	52
Santo Antônio do Jacinto	614	13	29	Vargem Grande do Rio Pardo	66	-	20
Santo Antônio do Monte	1199	19	489	Varginha	5055	92	3244
Santo Antônio do Retiro	84	1	21	Varzeão de Minas	191	4	94
Santo Antônio do Rio Abaixo	47	1	46	Várzea da Palma	1230	16	379
Santo Hipólito	31	1	14	Varzelândia	282	8	182
Santos Dumont	1201	29	1166	Vazante	1346	6	487
São Bento Abade	23	-	66	Verdelândia	127	2	47
São Brás do Suaçuí	94	1	41	Veredinha	34	-	84
São Domingos das Dores	117	3	83	Veríssimo	60	1	61
São Domingos do Prata	313	7	269	Vermelho Novo	132	2	65
São Félix de Minas	97	1	55	Vespasiano	1331	57	1459
São Francisco	594	20	388	Viçosa	3031	21	1537
São Francisco de Paula	108	1	124	Vieiras	191	3	65
São Francisco de Sales	175	5	71	Virgem da Lapa	274	2	73
São Francisco do Glória	187	2	68	Virgínia	97	1	103
São Geraldo	450	10	147	Virginópolis	302	3	108
São Geraldo da Piedade	120	8	62	Virgolândia	126	6	94
São Geraldo do Baixio	55	4	69	Visconde do Rio Branco	1916	48	698
São Gonçalo do Abaeté	75	4	106	Volta Grande	88	2	15
São Gonçalo do Paraé	163	8	152	Wenceslau Braz	61	-	38
São Gonçalo do Rio Abaixo	638	8	259	Outros Estado/país	3844	137	0

CASOS*

ÓBITOS

TOTAL DE MUNICÍPIOS COM CASOS CONFIRMADOS

TOTAL DE CASOS CONFIRMADOS



770.420



16.233



853



786.653

*Casos confirmados de COVID-19 que não evoluíram para óbito. ** Total de vacinados com a primeira dose por município. Fonte: Painel COVID-19 MG/Sala de Situação/SubVS/SES/MG. Painel Vacinação SARS-CoV-2 MG e SIES/SES-MG/MS. Dados parciais, sujeitos a alterações. Atualizado em 10/02/2021.

Para ver mais informações sobre os casos confirmados de COVID-19 em Minas Gerais, por município, acesse o [PAINEL DE MONITORAMENTO DE CASOS em coronavirus.saude.mg.gov.br](https://coronavirus.saude.mg.gov.br)

