

BOLETIM EPIDEMIOLÓGICO SEMANAL

SÍNDROME INFLAMATÓRIA MULTISSISTÊMICA PEDIÁTRICA TEMPORALMENTE ASSOCIADA À COVID-19 (SIM-P)

03 de novembro de 2020



CENÁRIO EM MINAS GERAIS

SIM-P – Semana 44/2020

TOTAL DE CASOS NOTIFICADOS

81

TOTAL DE CASOS DESCARTADOS

39

TOTAL DE CASOS CONFIRMADOS

33

ÓBITOS CONFIRMADOS

00

Dados parciais sujeitos a alterações ou revisão

Fonte: REDcap – FormSUS SIM-P – CIEVS-MG/CDAT/DVAT/SVE/SUBVS/SESMG. Atualizado em 03/11/2020.

TOTAL DE CASOS NOTIFICADOS: Todos os casos suspeitos e confirmados que deram entrada no sistema de notificação obrigatória do agravo.

TOTAL DE CASOS CONFIRMADOS: soma dos casos e óbitos que foram confirmados para SIM-P.

TOTAL DE CASOS QUE TIVERAM ALTA: 30*

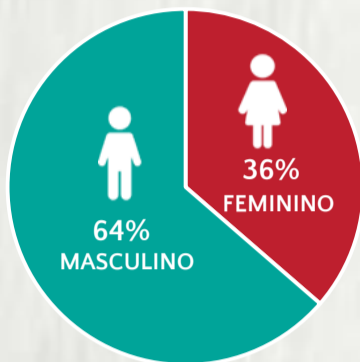
ÓBITOS CONFIRMADOS: óbitos confirmados para SIM-P.

*Casos confirmados de SIM-P que receberam alta hospitalar; não incluídos casos sem evolução registrada no REDcap – FormSUS.

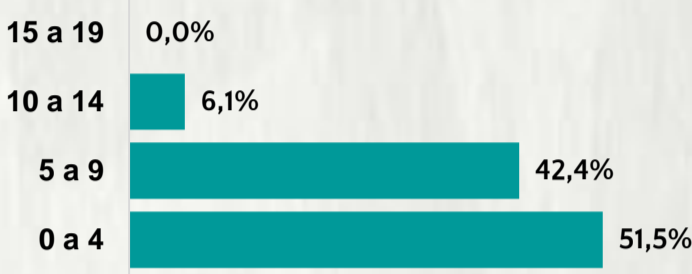
1

PERFIL EPIDEMIOLÓGICO DOS CASOS CONFIRMADOS DE SIM-P. MINAS GERAIS, 2020

POR SEXO

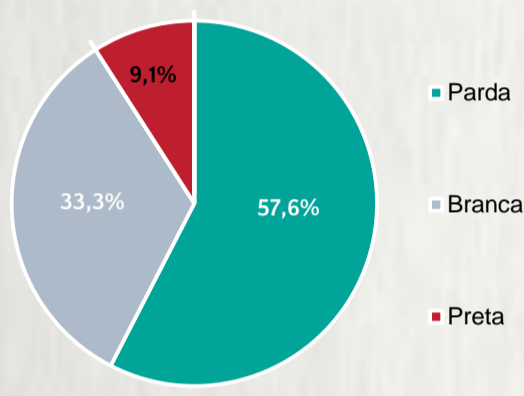


POR FAIXA ETÁRIA




Média de idade dos casos confirmados: 4,7 anos

RAÇA/COR



COMORBIDADE *

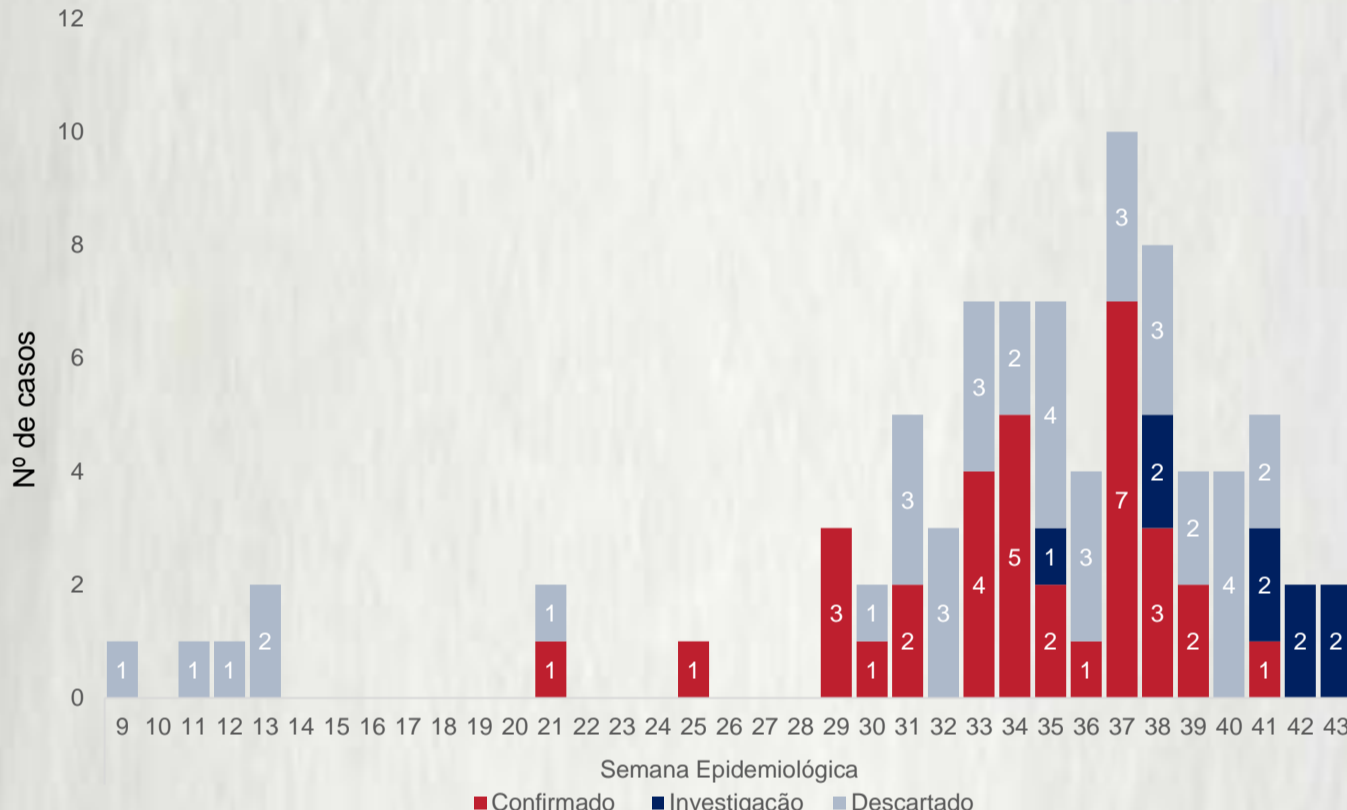


*Dados parciais, aguardando atualização dos municípios.

Fonte: REDcap – FormSUS SIM-P – CIEVS-MG/CDAT/DVAT/SVE/SUBVS/SESMG. Atualizado em 03/11/2020.

2

DISTRIBUIÇÃO DE CASOS DE SIM-P NOTIFICADOS NO REDCAP, POR SEMANA DE INÍCIO DE SINTOMAS E CLASSIFICAÇÃO FINAL. MINAS GERAIS, 2020.



Fonte: REDcap – FormSUS SIM-P – CIEVS-MG/CDAT/DVAT/SVE/SUBVS/SESMG. Dados parciais, sujeitos a alterações. Atualizado em 03/11/2020.

3

DISTRIBUIÇÃO DE CASOS DE SIM-P CONFIRMADOS NO REDCAP POR CRITÉRIO DE CONFIRMAÇÃO PARA SARS-CoV 2. MINAS GERAIS, 2020*.



Fonte: REDcap – FormSUS SIM-P – CIEVS-MG/CDAT/DVAT/SVE/SUBVS/SESMG. Dados parciais, sujeitos a alterações. Atualizado em 03/11/2020.
*Vínculo epidemiológico com caso confirmado laboratorialmente para SARS-COV 2

4

DISTRIBUIÇÃO DOS CASOS CONFIRMADOS E ÓBITOS DE SIM-P POR UNIDADE REGIONAL DE SAÚDE DE RESIDÊNCIA (URS), MINAS GERAIS, 2020

URS DE RESIDÊNCIA	CASOS*	ÓBITOS
BELO HORIZONTE	21	0
CEL. FABRICIANO	1	0
DIVINÓPOLIS	3	0
MONTES CLAROS	1	0
PATOS DE MINAS	1	0
POUSO ALEGRE	1	0
SETE LAGOAS	1	0
UBÁ	1	0
UBERABA	1	0
UBERLÂNDIA	2	0

*Casos confirmados de COVID-19 que não evoluíram para óbito.
Fonte: REDCap – FormSUS SIM-P. Atualizado em 03/11/2020.

5

DISTRIBUIÇÃO DOS CASOS CONFIRMADOS E ÓBITOS DE SIM-P POR MUNICÍPIO DE RESIDÊNCIA, MINAS GERAIS, 2020

MUNICÍPIO DE RESIDÊNCIA	CASOS*	ÓBITOS
ARAXÁ	1	0
BELO HORIZONTE	13	0
BETIM	1	0
CALDAS	1	0
CONTAGEM	3	0
IPATINGA	1	0
MONTES CLAROS	1	0
NOVA SERRANA	1	0
OLIVEIRA	1	0
PEDRO LEOPOLDO	1	0
SANTA LUZIA	1	0
STO. AN.TO DO MONTE	1	0
SÃO GOTARDO	1	0
SARZEDO	1	0
SETE LAGOAS	1	0
UBÁ	1	0
UBERLÂNDIA	2	0
VESPASIANO	1	0

*Casos confirmados de SIM-P que não evoluíram para óbito.
Fonte: REDCap – FormSUS SIM-P. Atualizado em 03/11/2020.