

BOLETIM EPIDEMIOLÓGICO SEMANAL

SÍNDROME INFLAMATÓRIA MULTISSISTÊMICA PEDIÁTRICA TEMPORALMENTE ASSOCIADA À COVID-19 (SIM-P)

09 de março de 2021



CENÁRIO EM MINAS GERAIS

SIM-P – Semana 09/2021

TOTAL DE CASOS NOTIFICADOS

223

TOTAL DE CASOS DESCARTADOS

106

TOTAL DE CASOS CONFIRMADOS

79

ÓBITOS CONFIRMADOS

01

Dados parciais sujeitos a alterações ou revisão

Fonte: REDcap - FormSUS SIM-P – CIEVS-MINAS/CDAT/DVAT/SVE/SUBVS/SESMG Atualizado em 08/03/2021.

TOTAL DE CASOS NOTIFICADOS: Todos os casos suspeitos e confirmados que deram entrada no sistema de notificação obrigatória do agravo.

TOTAL DE CASOS CONFIRMADOS: soma dos casos e óbitos que foram confirmados para SIM-P.

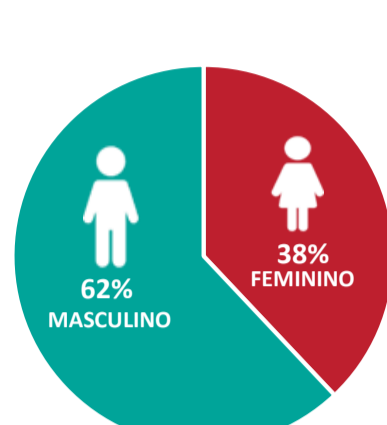
TOTAL DE CASOS QUE TIVERAM ALTA: 68*

ÓBITOS CONFIRMADOS: óbitos confirmados para SIM-P.

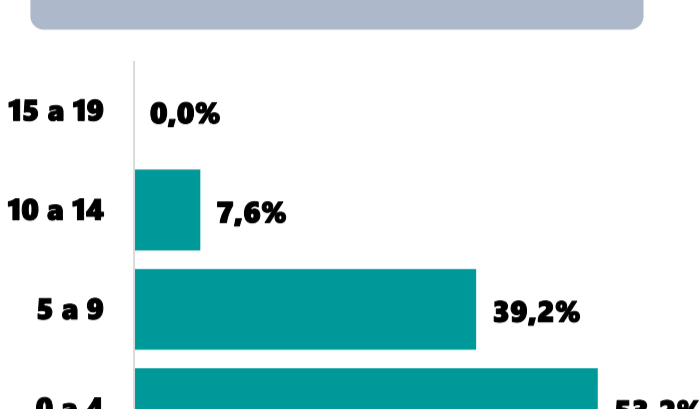
*Casos confirmados de SIM-P que receberam alta hospitalar; não incluídos casos sem evolução registrada no REDcap – FormSUS.

1 PERFIL EPIDEMIOLÓGICO DOS CASOS CONFIRMADOS DE SIM-P. MINAS GERAIS, 2020 – 2021.

POR SEXO

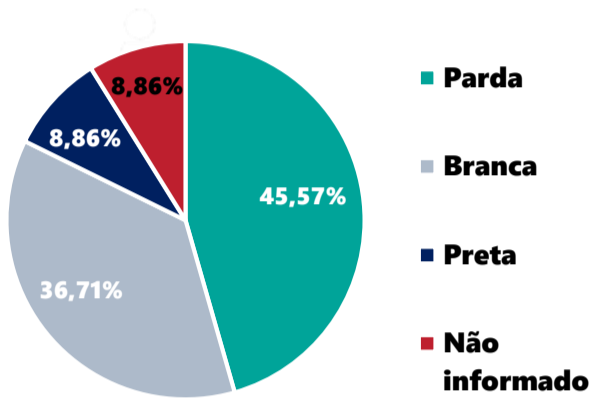


POR FAIXA ETÁRIA

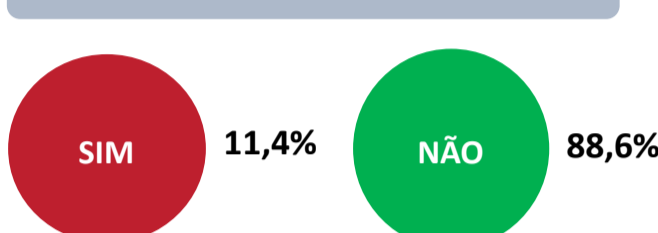


Média de idade dos casos confirmados: 5,0 anos

RAÇA/COR



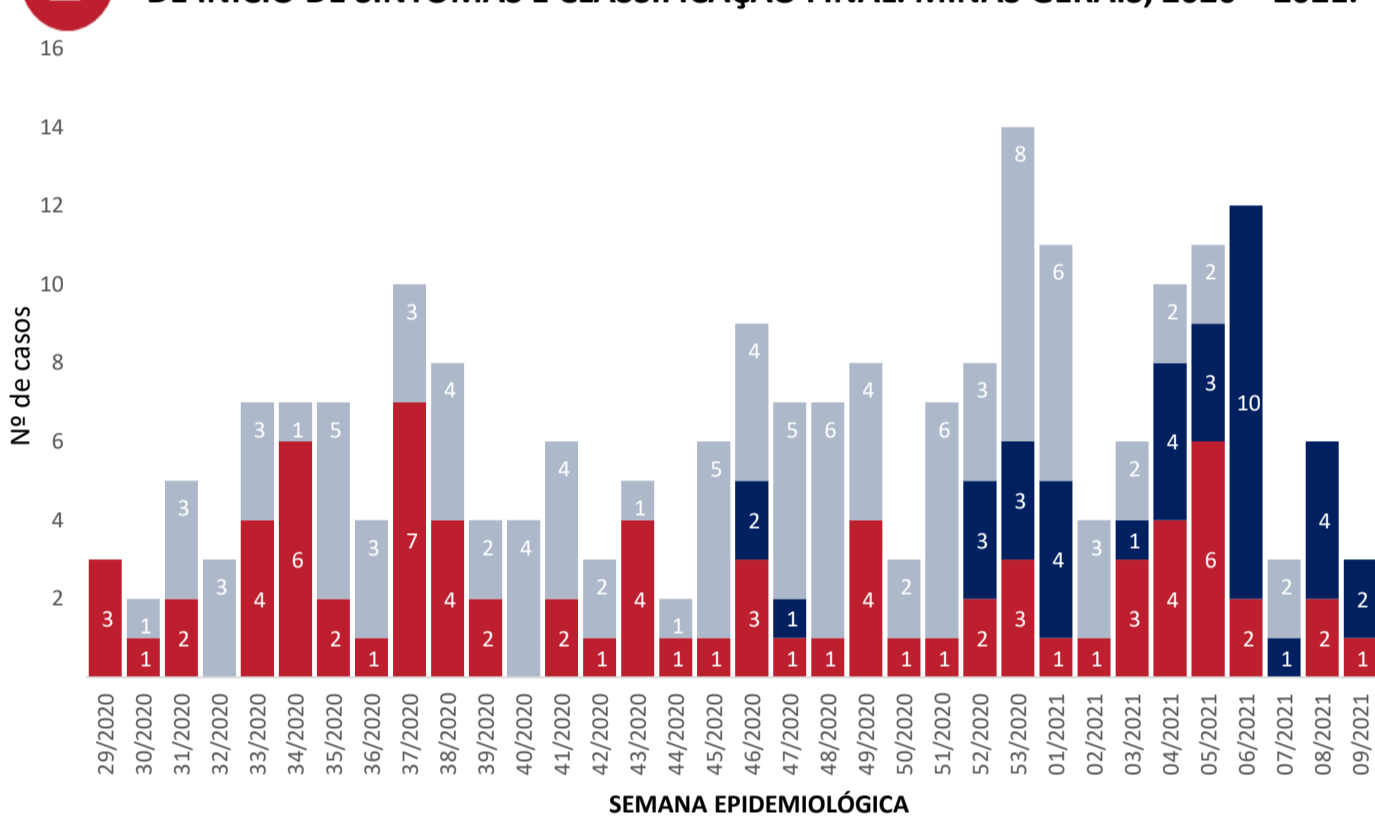
COMORBIDADE *



*Dados parciais, aguardando atualização dos municípios.

Fonte: REDcap - FormSUS SIM-P – CIEVS-MINAS/CDAT/DVAT/SVE/SUBVS/SESMG. Atualizado em 08/03/2021.

2 DISTRIBUIÇÃO DE CASOS DE SIM-P NOTIFICADOS NO REDCAP, POR SEMANA DE INÍCIO DE SINTOMAS E CLASSIFICAÇÃO FINAL. MINAS GERAIS, 2020 – 2021.



Fonte: REDcap - FormSUS SIM-P – CIEVS-MINAS/CDAT/DVAT/SVE/SUBVS/SESMG. Dados parciais, sujeitos a alterações. Atualizado em 08/03/2021

4 DISTRIBUIÇÃO DOS CASOS CONFIRMADOS E ÓBITOS DE SIM-P POR UNIDADE REGIONAL DE SAÚDE DE RESIDÊNCIA (URS), MINAS GERAIS, 2020 – 2021.

| URS DE RESIDÊNCIA | CASOS* | ÓBITOS |
|-------------------|--------|--------|
| ALFENAS | 1 | 0 |
| BARBACENA | 1 | 0 |
| BELO HORIZONTE | 47 | 0 |
| CEL. FABRICIANO | 2 | 0 |
| DIVINÓPOLIS | 6 | 0 |
| GOV. VALADARES | 1 | 0 |
| JUIZ DE FORA | 1 | 1 |
| MONTES CLAROS | 4 | 0 |
| PATOS DE MINAS | 1 | 0 |
| POUSO ALEGRE | 3 | 0 |
| SETE LAGOAS | 2 | 0 |
| TEÓFILO OTONI | 2 | 0 |
| UBÁ | 1 | 0 |
| UBERABA | 2 | 0 |
| UBERLÂNDIA | 3 | 0 |
| VARGINHA | 1 | 0 |

5 DISTRIBUIÇÃO DOS CASOS CONFIRMADOS E ÓBITOS DE SIM-P POR MUNICÍPIO DE RESIDÊNCIA, MINAS GERAIS, 2020 – 2021.

| MUNICÍPIO DE RESIDÊNCIA | CASOS* | ÓBITOS |
|-------------------------|--------|--------|
| ALFENAS | 1 | 0 |
| ARAXÁ | 1 | 0 |
| BARBACENA | 1 | 0 |
| BELO HORIZONTE | 28 | 0 |
| BETIM | 4 | 0 |
| BOM REPOUSO | 1 | 0 |
| CALDAS | 1 | 0 |
| CATUJI | 1 | 0 |
| CONTAGEM | 7 | 0 |
| CÓRREGO FUNDO | 1 | 0 |
| ESMERALDAS | 1 | 0 |
| GOV. VALADARES | 1 | 0 |
| IBIRITÉ | 1 | 0 |
| IPATINGA | 1 | 0 |
| JUIZ DE FORA | 1 | 1 |
| MONTES CLAROS | 4 | 0 |
| NOVA SERRANA | 2 | 0 |
| OLIVEIRA | 1 | 0 |
| PARÁ DE MINAS | 1 | 0 |
| PEDRO LEOPOLDO | 1 | 0 |
| POUSO ALEGRE | 1 | 0 |
| RIBEIRÃO DAS NEVES | 1 | 0 |
| SANTA LUZIA | 1 | 0 |
| STO. AN.TO DO MONTE | 1 | 0 |
| SÃO GOTARDO | 1 | 0 |
| SÃO LOURENÇO | 1 | 0 |
| SARZEDO | 1 | 0 |
| SETE LAGOAS | 2 | 0 |
| TEÓFILO OTONI | 1 | 0 |
| TIMÓTEO | 1 | 0 |
| UBÁ | 1 | 0 |
| UBERABA | 1 | 0 |
| UBERLÂNDIA | 3 | 0 |
| VESPASIANO | 2 | 0 |

*Casos confirmados de SIM-P que não evoluíram para óbito. Fonte: REDCap - FormSUS SIM-P. Dados parciais, sujeitos a alterações. Atualizado em 08/03/2021

LINKS ÚTEIS:

1. Ficha de notificação caso suspeito de SIM-P: <https://is.gd/simpcovid>
2. Aula Síndrome Inflamatória Multissistêmica Pediátrica (SIM-P) SES-MG/SMP: <https://youtu.be/DN23oDt8b5E>